

Relatório Analítico dos Investimentos

em fevereiro de 2022

[Handwritten signatures and initials]

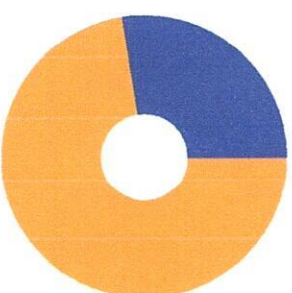
Carteira consolidada de investimentos - base (Fevereiro / 2022)

Produto / Fundo	Resgate	Carência	Saldo	Particip. S/ Total	Cotistas	% S/ PL do Fundo	Enquadramento
CAIXA RIO BRAVO FUNDO DE FUNDOS FI - CXRI11	Não se ...	Não se aplica	324.900,00	0,64%		0,32%	Artigo 11º
BB AUTOMÁTICO FIC RENDA FIXA CURTO PRAZO	D+0	Não há	343.852,21	0,67%	18.161	0,00%	Artigo 7º, Inciso I, Alínea 'b'
BB IDKA 2 TÍTULOS PÚBLICOS FI RENDA FIXA PREVIDEN...	D+1	Não há	8.966,016,36	17,54%	1.027	0,10%	Artigo 7º, Inciso I, Alínea 'b'
BB IMA-B 5 FIC RENDA FIXA PREVIDENCIÁRIO LP	D+1	Não há	8.032.202,75	15,71%	789	0,13%	Artigo 7º, Inciso I, Alínea 'b'
BB IMA-B TÍTULOS PÚBLICOS FI RENDA FIXA PREVIDEN...	D+1	Não há	270.941,56	0,53%	624	0,00%	Artigo 7º, Inciso I, Alínea 'b'
BB TÍTULOS PÚBLICOS IPCA FI RENDA FIXA PREVIDENC...	D+0	16/05/2023	466.227,00	0,91%	173	0,03%	Artigo 7º, Inciso I, Alínea 'b'
CAIXA BRASIL IDKA IPCA 2A TÍTULOS PÚBLICOS FI RE...	D+0	Não há	2.426.338,50	4,75%	1.058	0,02%	Artigo 7º, Inciso I, Alínea 'b'
CAIXA BRASIL IMA-B 5 TÍTULOS PÚBLICOS FI RENDA F...	D+0	Não há	10.790.647,82	21,11%	1.018	0,09%	Artigo 7º, Inciso I, Alínea 'b'
BB PERFIL FIC RENDA FIXA REFERENCIADO DI PREVIDE...	D+0	Não há	1.650.306,75	3,23%	895	0,02%	Artigo 7º, Inciso III, Alínea 'a'
BB PLUS ÁGIL FIC RENDA FIXA REFERENCIADO DI	D+0	Não há	156.598,16	0,31%	429.627	0,00%	Artigo 7º, Inciso III, Alínea 'a'
BRADESCO INSTITUCIONAL IMA-B 5 FIC RENDA FIXA	D+1	Não há	2.580.010,14	5,05%	163	0,20%	Artigo 7º, Inciso III, Alínea 'a'
CAIXA BRASIL ATIVA FIC RENDA FIXA LP	D+1	Não há	340.594,69	0,67%	138	0,04%	Artigo 7º, Inciso III, Alínea 'a'
CAIXA BRASIL FI RENDA FIXA REFERENCIADO DI LP	D+0	Não há	3.364,53	0,01%	893	0,00%	Artigo 7º, Inciso III, Alínea 'a'
PREMIUM FIDC SÊNIOR	Não se ...	Não se aplica	274.111,44	0,54%	98	0,36%	Artigo 7º, Inciso V, Alínea 'a'
CAIXA BRASIL IPCA XVI FI RENDA FIXA CRÉDITO PRIV...	D+0	18/04/2018	777.888,00	1,52%	96	0,38%	Artigo 7º, Inciso V, Alínea 'b'
BB AÇÕES VALOR FIC AÇÕES	D+33	Não há	469.641,40	0,92%	2.448	0,04%	Artigo 8º, Inciso I
BB I INDEXTADO IBOVESPA FIC AÇÕES	D+3	Não há	2.858.945,81	5,59%	7.401	1,12%	Artigo 8º, Inciso I
CAIXA BRASIL INDEXTA IBOVESPA FI AÇÕES	D+4	Não há	10.286.138,34	20,12%	106	1,83%	Artigo 8º, Inciso I
BB AÇÕES BOLSAS GLOBAIS ATIVO ETF FIC AÇÕES BDR ...	D+2 du	Não há	103.395,05	0,20%	40.740	0,01%	Artigo 9º, Inciso III
Total para cálculo dos limites da Resolução			51.122.120,51				

[Handwritten signatures and initials]

Enquadramento e Política de Investimento (RENDA FIXA) - base (Fevereiro / 2022)

Artigos - Renda Fixa	Resolução	Carteira \$	Carteira	Estratégia de Alocação - 2022			GAP Superior
				Inf	Alvo	Sup	
Artigo 7º, Inciso I, Alínea 'a'	100,00%	0,00	0,00%	0,00%	3,00%	100,00%	51.122.120,51
Artigo 7º, Inciso I, Alínea 'b'	100,00%	31.296.226,20	61,22%	10,00%	29,00%	100,00%	19.825.894,31
Artigo 7º, Inciso III, Alínea 'a'	60,00%	4.730.874,27	9,25%	10,00%	30,00%	60,00%	25.942.398,04
Artigo 7º, Inciso V, Alínea 'a'	5,00%	274.111,44	0,54%	0,50%	0,50%	5,00%	2.281.994,59
Artigo 7º, Inciso V, Alínea 'b'	5,00%	777.888,00	1,52%	1,00%	1,50%	5,00%	1.778.218,03
Total Renda Fixa	100,00%	37.079.099,91	72,53%	21,50%	64,00%	270,00%	



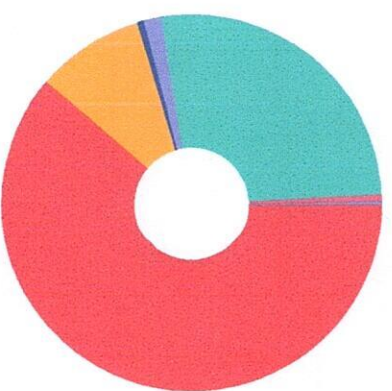
- RENDA FIXA 37.079.099,91
- RENDA VARIÁVEL 13.939.625,55
- EXTERIOR 103.395,05




Enquadramento e Política de Investimento (RENDA VARIÁVEL E EXTERIOR) - base (Fevereiro / 2022)

Artigos - Renda Variável	Resolução	Carteira \$	Carteira	Estratégia de Alocação - 2022			GAP Superior
				Inf	Alvo	Sup	
Artigo 8º, Inciso I	30,00%	13.614.725,55	26,63%	15,00%	25,00%	30,00%	1.721.910,60
Artigo 10º, Inciso I	10,00%	0,00	0,00%	0,00%	10,00%	10,00%	5.112.212,05
Artigo 11º	5,00%	324.900,00	0,64%	0,00%	0,00%	0,00%	-324.900,00
Total Renda Variável	30,00%	13.939.625,55	27,27%	15,00%	35,00%	40,00%	

Artigos - Exterior	Resolução	Carteira \$	Carteira	Estratégia de Alocação - Limite - 2022			GAP Superior
				Inferior	Alvo	Superior	
Artigo 9º, Inciso III	10,00%	103.395,05	0,20%	0,00%	1,00%	10,00%	5.008.817,00
Total Exterior	10,00%	103.395,05	0,20%	0,00%	1,00%	10,00%	



■ 70 I b
■ 70 III a
■ 70 V a
■ 80 I
■ 110
■ 90 III
■ 70 V b




Enquadramento por Gestores - base (Fevereiro / 2022)

Gestão	Valor	% S/ Carteira	% S/ PL Gestão
CAIXA DTVM	24.949.871,88	48,80	-
BB GESTÃO DE RECURSOS DTVM	23.318.127,05	45,61	0,00
BRADESCO ASSET MANAGEMENT	2.580.010,14	5,05	0,00
PETRA CAPITAL	274.111,44	0,54	0,03

Estratégia de Alocação para os Próximos 5 Anos

Artigos	Estratégia de Alocação - 2022		Limite Inferior (%)	Limite Superior (%)
	Carteira \$	Carteira %		

Artigo 14º - O total das aplicações dos recursos do regime próprio de previdência social em fundos de investimento e carteiras administradas não pode exceder a 5% (cinco por cento) do volume total de recursos de terceiros gerido por um mesmo gestor ou por gestoras ligadas ao seu respectivo grupo econômico, assim definido pela CVM em regulamentação específica. (NR)



Retorno dos Investimentos e Benchmark's de ativos no mês de Fevereiro/2022 - RENDA FIXA

	Mês	Ano	3M	6M	12M	24M	Var Mês	Volatilidade 12M
IDKA IPCA 2 Anos (Benchmark)	1,26%	1,31%	2,15%	4,31%	6,70%	14,12%	-	-
CAIXA BRASIL IDKA IPCA 2A TÍTULOS PÚBLICOS FI RENDA FIXA LP	1,15%	1,17%	1,89%	4,12%	6,30%	13,19%	1,15%	0,03%
BB IDKA 2 TÍTULOS PÚBLICOS FI RENDA FIXA PREVIDENCIÁRIO	1,16%	1,17%	1,88%	4,11%	6,26%	13,10%	1,13%	0,03%
IPCA + 6,00% ao ano (Benchmark)	1,45%	2,50%	3,80%	8,85%	17,20%	30,60%	-	-
CAIXA BRASIL IPCA XVII FI RENDA FIXA CRÉDITO PRIVADO	1,05%	1,33%	2,03%	3,60%	4,39%	9,89%	1,07%	0,03%
IMA-B 5 (Benchmark)	1,06%	1,18%	1,97%	4,26%	6,32%	12,94%	-	-
CAIXA BRASIL IMA-B 5 TÍTULOS PÚBLICOS FI RENDA FIXA LP	1,05%	1,14%	1,92%	4,15%	6,07%	12,36%	1,06%	0,03%
BB IMA-B 5 FIC RENDA FIXA PREVIDENCIÁRIO LP	1,05%	1,13%	1,90%	4,10%	6,00%	12,30%	1,07%	0,03%
BRADESCO INSTITUCIONAL IMA-B 5 FIC RENDA FIXA	1,04%	1,12%	1,90%	4,06%	5,68%	11,70%	1,07%	0,03%
IMA-B (Benchmark)	0,54%	-0,19%	0,03%	0,73%	0,92%	4,12%	-	-
BB IMA-B TÍTULOS PÚBLICOS FI RENDA FIXA PREVIDENCIÁRIO	0,53%	-0,24%	-0,04%	0,58%	0,65%	3,56%	1,77%	0,05%
CDI (Benchmark)	0,75%	1,49%	2,26%	3,81%	5,65%	8,15%	-	-
CAIXA BRASIL FI RENDA FIXA REFERENCIADO DI LP	0,82%	1,61%	2,38%	4,08%	6,03%	8,15%	0,04%	0,01%
BB PLUS ÁGIL FIC RENDA FIXA REFERENCIADO DI	0,70%	1,38%	2,07%	3,43%	4,78%	6,16%	0,02%	0,01%
PREMIUM FIDC SÊNIOR	-0,16%	-0,33%	-0,63%	-1,52%	-5,76%	-10,02%	0,01%	0,03%
BB PERFIL FIC RENDA FIXA REFERENCIADO DI PREVIDENCIÁRIO LP	0,80%	1,59%	2,40%	4,02%	6,01%	8,16%	0,02%	0,01%

Retorno dos investimentos e Benchmark's de ativos no mês de Fevereiro/2022 - RENDA FIXA

	Mês	Ano	3M	6M	12M	24M	Var Mês	Volatilidade 12M
BB AUTOMÁTICO FIC RENDA FIXA CURTO PRAZO	0,60%	1,16%	1,75%	-	-	-	0,01%	-
IPCA (Benchmark)	1,01%	1,56%	2,30%	5,77%	10,54%	16,29%	-	-
CAIXA BRASIL ATIVA FIC RENDA FIXA LP	0,92%	1,74%	2,50%	3,80%	2,90%	-	0,12%	0,02%
BB TÍTULOS PÚBLICOS IPCA FI RENDA FIXA PREVIDENCIÁRIO	1,38%	1,47%	2,03%	4,19%	6,58%	13,51%	0,75%	0,03%

Handwritten signatures and initials:
 A large signature 'A' is visible on the left.
 Several other initials and signatures are scattered across the bottom right area, including 'J', 'P', and others.

Retorno dos investimentos e Benchmark's de ativos no mês de Fevereiro/2022 - RENDA VARIÁVEL

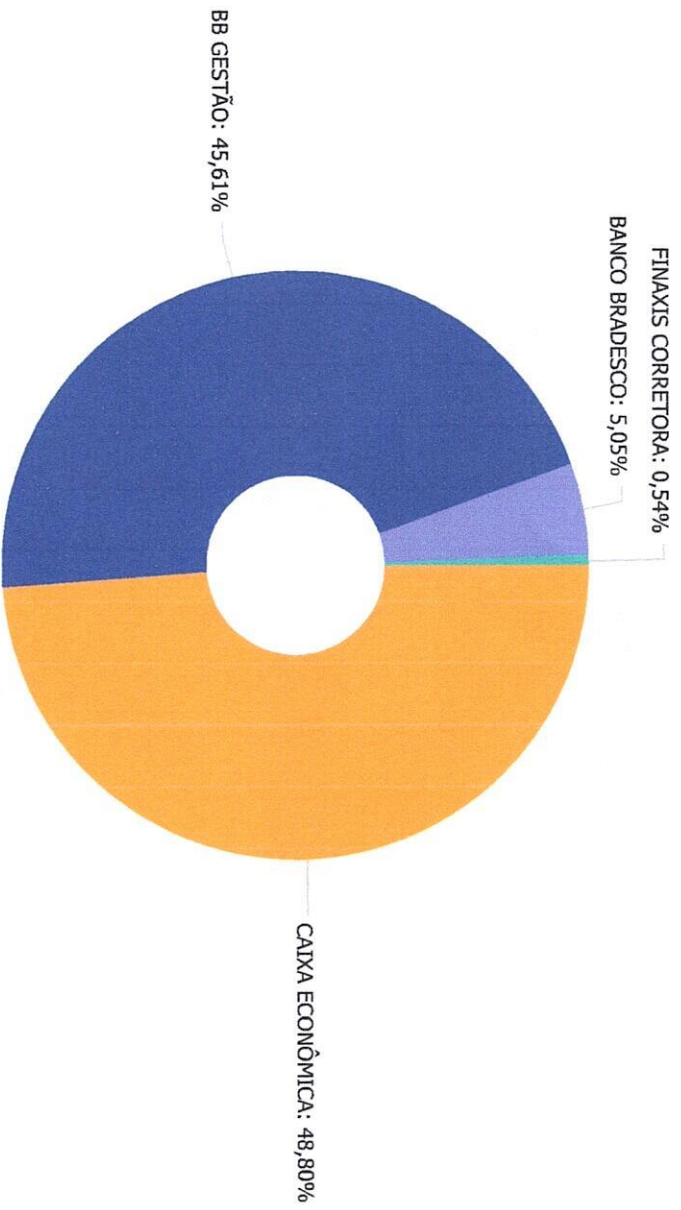
	Mês	Ano	3M	6M	12M	24M	Var Mês	Volatilidade 12M
Ibovespa (Benchmark)	0,89%	7,94%	11,02%	-4,75%	2,82%	8,61%	-	-
CAIXA BRASIL INDEXA IBOVESPA FI AÇÕES	0,85%	7,83%	10,92%	-4,87%	2,52%	7,99%	5,94%	0,16%
BB I INDEXADO IBOVESPA FIC AÇÕES	0,84%	7,78%	10,78%	-5,09%	1,82%	6,44%	5,97%	0,16%
BB AÇÕES VALOR FIC AÇÕES	-0,37%	3,30%	7,52%	-1,86%	9,72%	16,21%	6,03%	0,14%
IFIX (Benchmark)	-1,29%	-2,27%	6,31%	-0,32%	-5,04%	-7,51%	-	-
CAIXA RIO BRAVO FUNDO DE FUNDOS FI - CXRI11	-5,14%	-4,78%	-4,44%	-11,59%	-33,69%	-55,92%	11,63%	0,13%



Retorno dos investimentos e Benchmark's de ativos no mês de Fevereiro/2022 - INVESTIMENTO NO EXTERIOR

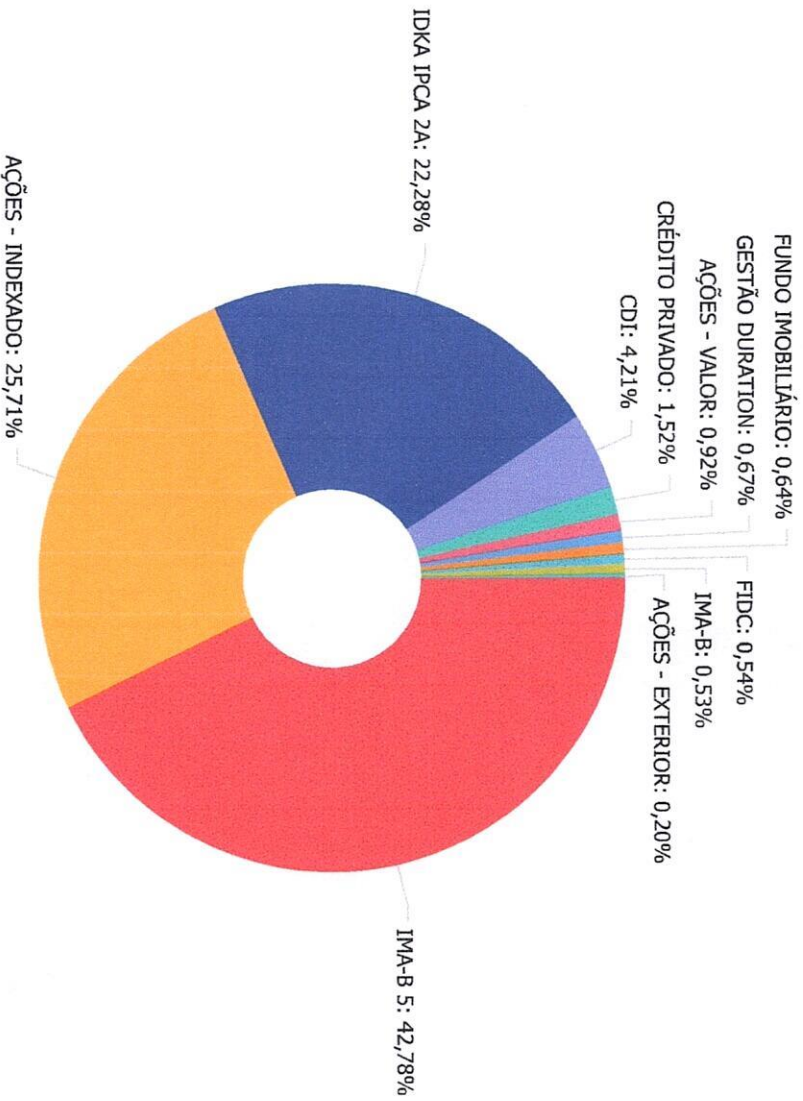
	Mês	Ano	3M	6M	12M	24M	Var Mês	Volatilidade 12M
Global BDRX (Benchmark)	-6,82%	-15,98%	-14,54%	-5,81%	1,83%	72,27%	-	-
BB AÇÕES BOLSAS GLOBAIS ATIVO ETF FIC AÇÕES BDR NÍVEL I	-2,06%	-5,89%	-1,58%	-2,18%	10,49%	-	11,50%	0,11%

Handwritten signatures and initials:
 [Signature] [Signature] [Signature] [Signature] [Signature]



CAIXA ECONÔMICA	24.949.871,88
BB GESTÃO	23.318.127,05
BANCO BRADESCO	2.580.010,14
FINAXIS CORRETORA	274.111,44

Handwritten signatures and initials in blue ink.




IMA-B 5	21.869.087,71
AÇÕES - INDEXADO	13.145.084,15
IDKA IPCA 2A	11.392.354,86
CDI	2.154.121,65
CRÉDITO PRIVADO	777.888,00
AÇÕES - VALOR	469.641,40
GESTÃO DURATION	340.594,69
FUNDO IMOBILIÁRIO	324.900,00
FIDC	274.111,44
IMA-B	270.941,56
AÇÕES - EXTERIOR	103.395,05

[Handwritten signatures and initials]

Retorno e Meta de Rentabilidade acumulados no ano de 2022

Mês	Saldo Anterior	Aplicações	Resgates	Saldo no Mês	Retorno	Retorno Acum	Retorno Mês	Retorno Acum	Meta Mês	Meta Acum	Gap Acum	VAR
Janeiro	49.741.685,33	413.132,45	485.624,26	50.564.686,44	895.492,92	895.492,92	1,80%	1,80%	0,94%	0,94%	191,52%	3,03%
Fevereiro	50.564.686,44	1.684.517,78	1.603.440,49	51.122.120,51	476.356,78	1.371.849,70	0,94%	2,76%	1,37%	2,33%	118,54%	2,42%

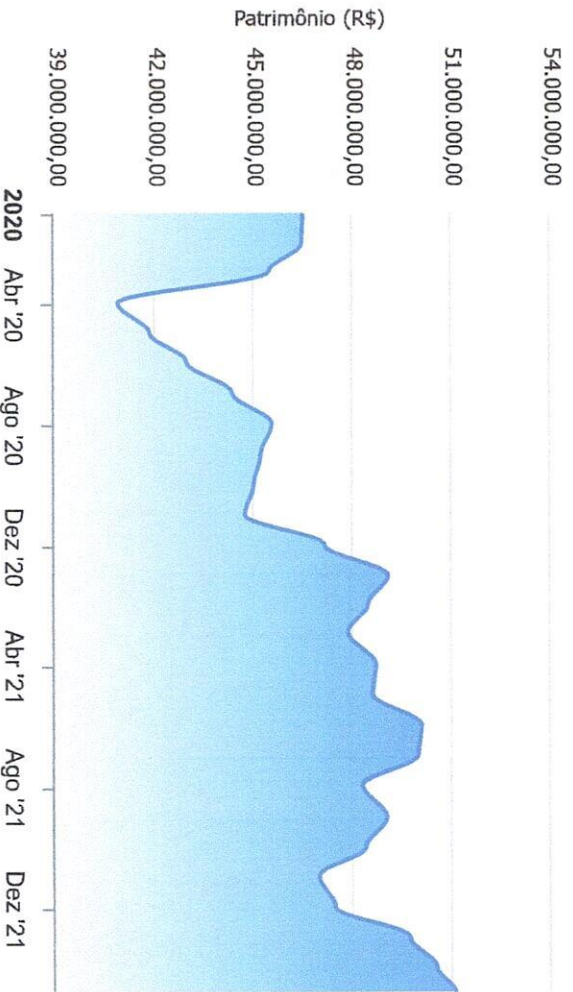
Investimentos x Meta de Rentabilidade



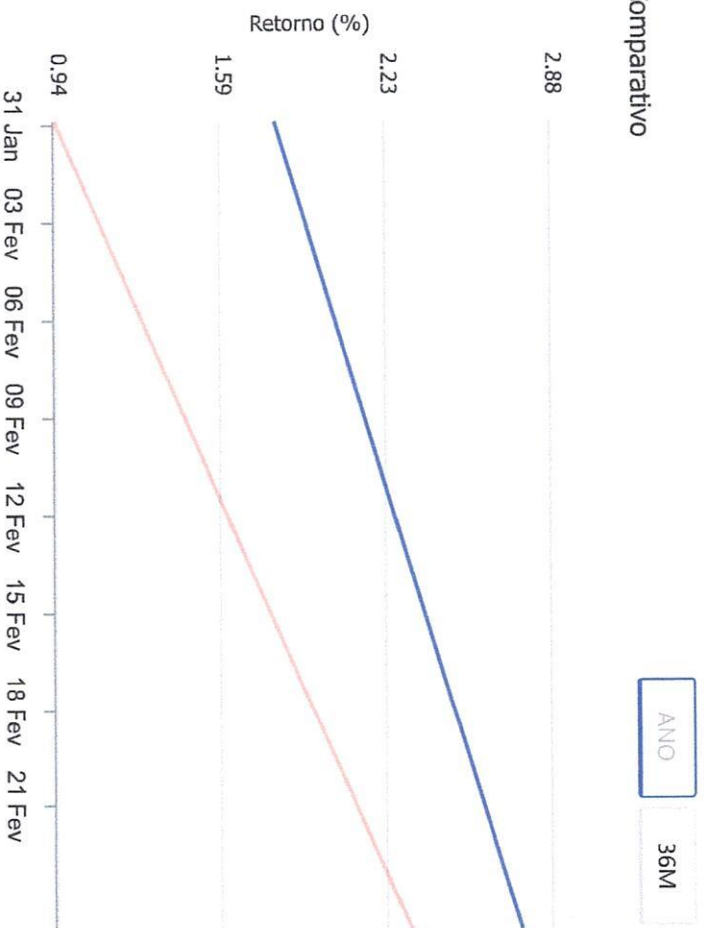
[Handwritten signatures and initials]

Gráficos ilustrativos de Evolução Patrimonial e indicadores

Evolução do Patrimônio



Comparativo




- Investimentos
- IMA-B 5
 - IMA-B 5+
 - IMA Geral
 - IRF-M
 - IRF-M 1
 - IRF-M 1+
 - Ibovespa
 - IBX
 - SMLL
 - IDIV
- Meta de Rentabilidade
- CDI
 - IMA-B

Handwritten signatures and initials in blue ink.

Retorno dos Investimentos após as movimentações (aplicações e resgates) no mês de Fevereiro/2022

FUNDOS DE RENDA FIXA

Ativos Renda Fixa	Saldo Anterior	Aplicações	Resgates	Saldo Atual	Retorno (R\$)	Retorno (%)	(%) Instit	Var - Mês
CAIXA BRASIL IDKA IPCA 2A TÍTULOS PÚBLICOS FI REND...	2.398.841,75	0,00	0,00	2.426.338,50	27.496,75	1,15%	1,15%	1,15%
BB IDKA 2 TÍTULOS PÚBLICOS FI RENDA FIXA PREVIDENC...	9.242.652,68	81.623,57	463.958,50	8.966.016,36	105.698,61	1,13%	1,16%	1,13%
BB IMA-B 5 FIC RENDA FIXA PREVIDENCIÁRIO LP	7.948.397,91	0,00	0,00	8.032.202,75	83.804,84	1,05%	1,05%	1,07%
CAIXA BRASIL IMA-B 5 TÍTULOS PÚBLICOS FI RENDA FIX...	10.678.425,63	0,00	0,00	10.790.647,82	112.222,19	1,05%	1,05%	1,06%
CAIXA BRASIL IPCA XVI FI RENDA FIXA CRÉDITO PRIVAD...	769.807,60	0,00	0,00	777.888,00	8.080,40	1,05%	1,05%	1,07%
BRADESCO INSTITUCIONAL IMA-B 5 FIC RENDA FIXA	2.553.399,04	0,00	0,00	2.580.010,14	26.611,10	1,04%	1,04%	1,07%
CAIXA BRASIL ATIVA FIC RENDA FIXA LP	337.476,06	0,00	0,00	340.594,69	3.118,63	0,92%	0,92%	0,12%
BB PERFIL FIC RENDA FIXA REFERENCIADO DI PREVIDENC...	1.513.348,59	124.542,93	0,00	1.650.306,75	12.415,23	0,76%	0,80%	0,02%
BB PLUS ÁGIL FIC RENDA FIXA REFERENCIADO DI	344.341,26	0,00	190.000,00	156.598,16	2.256,90	0,66%	0,70%	0,02%
BB IMA-B TÍTULOS PÚBLICOS FI RENDA FIXA PREVIDENCI...	269.503,56	0,00	0,00	270.941,56	1.438,00	0,53%	0,53%	1,77%
BB TÍTULOS PÚBLICOS IPCA FI RENDA FIXA PREVIDENCIÁ...	0,00	463.958,50	0,00	466.227,00	2.268,50	0,49%	1,38%	0,75%
CAIXA BRASIL FI RENDA FIXA REFERENCIADO DI LP	3.026,31	2.550,00	2.231,48	3.364,53	19,70	0,35%	0,82%	0,04%
BB AUTOMÁTICO FIC RENDA FIXA CURTO PRAZO	276.207,91	1.011.842,78	947.250,51	343.852,21	3.052,03	0,24%	0,60%	0,01%
PREMIUM FIDC SÊNIOR	274.563,04	0,00	0,00	274.111,44	-451,60	-0,16%	-0,16%	0,01%
Total Renda Fixa	36.609.991,34	1.684.517,78	1.603.440,49	37.079.099,91	388.031,28	1,06%		1,01%

Handwritten signatures and initials:





Retorno dos Investimentos após as movimentações (aplicações e resgates) no mês de Fevereiro/2022

FUNDOS DE RENDA VARIÁVEL

Ativos Renda Variável	Saldo Anterior	Aplicações	Resgates	Saldo Atual	Retorno (R\$)	Retorno (%)	(%) Instit	Var - Mes
CAIXA BRASIL INDEXA IBOVESPA FI AÇÕES	10.199.986,20	0,00	0,00	10.286.138,34	86.152,14	0,84%	0,84%	5,94%
BB I INDEXADO IBOVESPA FI AÇÕES	2.835.272,02	0,00	0,00	2.858.945,81	23.673,79	0,83%	0,83%	5,97%
BB AÇÕES VALOR FIC AÇÕES	471.368,55	0,00	0,00	469.641,40	-1.727,15	-0,37%	-0,37%	6,03%
CAIXA RIO BRAVO FUNDO DE FUNDOS FII - CXRI11	342.500,00	0,00	0,00	324.900,00	-17.600,00	-5,14%	-5,14%	11,63%
Total Renda Variável	13.849.126,77	0,00	0,00	13.939.625,55	90.498,78	0,65%		6,08%

Handwritten signatures and initials:
 - Top left: A large signature, possibly "Aparicio".
 - Middle: "OK" and "OK" with initials "AF".
 - Bottom: "OK" and "OK" with initials "AF".

Retorno dos Investimentos após as movimentações (aplicações e resgates) no mês de (Fevereiro / 2022)

FUNDOS EXTERIOR

Ativos Exterior	Saldo Anterior	Aplicações	Resgates	Saldo Atual	Retorno (R\$)	Retorno (%)	(%) Instit	Var - Mês
BB AÇÕES BOLSAS GLOBAIS ATIVO ETF FIC AÇÕES BDR NI...	105.568,33	0,00	0,00	103.395,05	-2.173,28	-2,06%	-2,06%	11,50%
Total Exterior	105.568,33	0,00	0,00	103.395,05	-2.173,28	-2,06%		11,50%





Disclaimer

Este documento (caracterizado como relatório, parecer ou análise) foi preparado para uso exclusivo do destinatário, não podendo ser reproduzido ou distribuído por este a qualquer pessoa sem expressa autorização da empresa. As informações aqui contidas são somente com o objetivo de prover informações e não representa, em nenhuma hipótese, uma oferta de compra e venda ou solicitação de compra e venda de qualquer valor mobiliário ou instrumento financeiro. Trata-se apenas uma OPINIÃO que reflete o momento da análise e são consubstanciadas em informações coletadas em fontes públicas e que julgamos confiáveis.

A utilização destas informações em suas tomadas de decisão e consequentes perdas e ganhos não nos torna responsáveis diretos. As informações aqui contidas não representam garantia de exatidão das informações prestadas ou julgamento sobre a qualidade delas, e não devem ser consideradas como tais.

As informações deste documento estão em consonância com as informações sobre os produtos mencionados, entretanto não substituem seus materiais oficiais, como regulamentos, prospectos de divulgação e outros. É recomendada a leitura cuidadosa destes materiais, com especial atenção para as cláusulas relativas ao objetivo, aos riscos e à política de investimento dos produtos. Todas as informações podem ser obtidas com o responsável pela distribuição, gestão ou no site da CVM (Comissão de Valores Mobiliários).

Sua elaboração buscou atender os objetivos de investimentos do cliente, considerando a sua situação financeira e seu perfil.

A rentabilidade obtida no passado não representa garantia de rentabilidade futura e os produtos estruturados e/ou de longo prazo possuem, além da volatilidade, riscos associados à sua carteira de crédito e estruturação. Os riscos inerentes aos diversos tipos de operações com valores mobiliários de bolsa, balcão, nos mercados de liquidação futura e de derivativos, podem resultar em perdas aos investimentos realizados, bem como o inverso proporcionalmente. Todos e qualquer outro valor exibido está representado em Real (BRL) e para os cálculos, foram utilizadas observações diárias, sendo sua fonte o Sistema Quantum Axis e a CVM.

A contratação de empresa de consultoria de valores mobiliários para a emissão deste documento não assegura ou sugere a existência de garantia de resultados futuros ou a isenção de risco. Cabe a consultoria de valores mobiliários a prestação dos serviços de orientação, recomendação e aconselhamento, de forma profissional, independente e individualizada, sobre investimentos no mercado de valores mobiliários, cuja adoção e implementação sejam exclusivas do cliente.

Na apuração do cálculo de rentabilidade da carteira de investimentos são considerados os recursos descritos no art. 6º da Resolução CMN nº 4.963/2021, provenientes do recolhimento das alíquotas de contribuição dos servidores, exclusivamente com finalidade previdenciária, excluindo qualquer tipo de recurso recebidos com finalidade administrativa, em consonância com a Portaria nº 402/2008, art. 15, inciso III, alínea "a".

Os RPPS devem estar adequados às normativas pertinentes e principalmente a Portaria nº 519, de 24 de agosto de 2011 e suas alterações, além da Resolução CMN nº 4.963 de 25 de novembro de 2021 e suas alterações, que dispõem sobre as aplicações dos recursos financeiros dos Regimes Próprios de Previdência Social, Instituídos pela União, Estados, Distrito Federal e Municípios e dá outras providências.