



Relatório Analítico dos Investimentos em março e 1º trimestre de 2022

(Handwritten signatures and initials in blue ink)

Este relatório atende a Portaria MPS nº 519, de 24 de agosto de 2011, Artigo 3º Incisos III e V.

(Handwritten initials)


Carteira consolidada de investimentos - base (Março / 2022)

| Produto / Fundo | Resgate | Carência | Saldo | Particip. S/ Total | Cotistas | % S/ PL do Fundo | Enquadramento |
|--|------------|---------------|----------------------|--------------------|----------|------------------|-----------------------------------|
| BB AUTOMÁTICO FIC RENDA FIXA CURTO PRAZO | D+0 | Não há | 4.131.048,21 | 7,86% | 22.217 | 0,01% | Artigo 7º, Inciso I, Alínea 'b' |
| BB IMA-B 5 FIC RENDA FIXA PREVIDENCIÁRIO LP | D+1 | Não há | 7.214.938,41 | 13,74% | 793 | 0,11% | Artigo 7º, Inciso I, Alínea 'b' |
| BB IMA-B TÍTULOS PÚBLICOS FI RENDA FIXA PREVIDENC... | D+1 | Não há | 279.096,43 | 0,53% | 613 | 0,00% | Artigo 7º, Inciso I, Alínea 'b' |
| BB TÍTULOS PÚBLICOS IPCA FI RENDA FIXA PREVIDENC... | D+0 | 16/05/2023 | 477.472,09 | 0,91% | 181 | 0,03% | Artigo 7º, Inciso I, Alínea 'b' |
| CAIXA BRASIL IMA-B 5 TÍTULOS PÚBLICOS FI RENDA F... | D+0 | Não há | 7.996.373,32 | 15,22% | 1.024 | 0,07% | Artigo 7º, Inciso I, Alínea 'b' |
| BB PERFIL FIC RENDA FIXA REFERENCIADO DI PREVIDE... | D+0 | Não há | 3.956.448,52 | 7,53% | 934 | 0,05% | Artigo 7º, Inciso III, Alínea 'a' |
| BB PLUS ÁGIL FIC RENDA FIXA REFERENCIADO DI | D+0 | Não há | 4.186.864,04 | 7,97% | 428.381 | 0,02% | Artigo 7º, Inciso III, Alínea 'a' |
| BRADESCO INSTITUCIONAL IMA-B 5 FIC RENDA FIXA | D+1 | Não há | 2.645.251,00 | 5,04% | 163 | 0,20% | Artigo 7º, Inciso III, Alínea 'a' |
| CAIXA BRASIL ATIVA FIC RENDA FIXA LP | D+1 | Não há | 343.370,27 | 0,65% | 135 | 0,04% | Artigo 7º, Inciso III, Alínea 'a' |
| CAIXA BRASIL FI RENDA FIXA REFERENCIADO DI LP | D+0 | Não há | 5.507.998,40 | 10,49% | 913 | 0,05% | Artigo 7º, Inciso III, Alínea 'a' |
| PREMIUM FIDC SÊNIOR | Não se ... | Não se aplica | 274.483,59 | 0,52% | 98 | 0,36% | Artigo 7º, Inciso V, Alínea 'a' |
| CAIXA BRASIL IPCA XVI FI RENDA FIXA CRÉDITO PRIV... | D+0 | 18/04/2018 | 797.734,80 | 1,52% | 98 | 0,38% | Artigo 7º, Inciso V, Alínea 'b' |
| BB AÇÕES VALOR FIC AÇÕES | D+33 | Não há | 494.273,80 | 0,94% | 2.389 | 0,04% | Artigo 8º, Inciso I |
| BB BOLSA BRASILEIRA FIC AÇÕES | D+3 | Não há | 3.025.589,62 | 5,76% | 9.779 | 0,92% | Artigo 8º, Inciso I |
| CAIXA BRASIL INDEXA IBOVESPA FI AÇÕES | D+4 | Não há | 10.870.523,09 | 20,70% | 103 | 1,88% | Artigo 8º, Inciso I |
| CAIXA RIO BRAVO FUNDO DE FUNDOS FII - CXRI11 | Não se ... | Não se aplica | 323.350,00 | 0,62% | | 0,32% | Artigo 11º |
| Total para cálculo dos limites da Resolução | | | 52.524.815,59 | | | | |

(Handwritten signatures and initials)

Enquadramento e Política de Investimento (RENDA FIXA) - base (Março / 2022)

| Artigos - Renda Fixa | Resolução | Carteira \$ | Carteira | Estratégia de Alocação - 2022 | | | GAP Superior |
|-----------------------------------|----------------|----------------------|---------------|-------------------------------|---------------|----------------|---------------|
| | | | | Inf | Alvo | Sup | |
| Artigo 7º, Inciso I, Alinea 'a' | 100,00% | 0,00 | 0,00% | 0,00% | 3,00% | 100,00% | 52.524.815,59 |
| Artigo 7º, Inciso I, Alinea 'b' | 100,00% | 20.098.928,46 | 38,27% | 10,00% | 29,00% | 100,00% | 32.425.887,13 |
| Artigo 7º, Inciso III, Alinea 'a' | 60,00% | 16.639.932,23 | 31,68% | 10,00% | 30,00% | 60,00% | 14.874.957,12 |
| Artigo 7º, Inciso V, Alinea 'a' | 5,00% | 274.483,59 | 0,52% | 0,50% | 0,50% | 5,00% | 2.351.757,19 |
| Artigo 7º, Inciso V, Alinea 'b' | 5,00% | 797.734,80 | 1,52% | 1,00% | 1,50% | 5,00% | 1.828.505,98 |
| Total Renda Fixa | 100,00% | 37.811.079,08 | 71,99% | 21,50% | 64,00% | 270,00% | |



RENDA FIXA 37.811.079,08


RENDA VARIÁVEL 14.713.736,51

Handwritten signatures and initials in blue ink.

Enquadramento e Política de Investimento (RENDA VARIÁVEL E EXTERIOR) - base (Março / 2022)

| Artigos - Renda Variável | Resolução | Carteira \$ | Carteira | Estratégia de Alocação - 2022 | | | GAP Superior |
|--------------------------|-----------|---------------|----------|-------------------------------|--------|--------|--------------|
| | | | | Inf | Alvo | Sup | |
| Artigo 8º, Inciso I | 30,00% | 14.390.386,51 | 27,40% | 15,00% | 25,00% | 30,00% | 1.367.058,17 |
| Artigo 10º, Inciso I | 10,00% | 0,00 | 0,00% | 0,00% | 10,00% | 10,00% | 5.252.481,56 |
| Artigo 11º | 5,00% | 323.350,00 | 0,62% | 0,00% | 0,00% | 0,00% | -323.350,00 |
| Total Renda Variável | 30,00% | 14.713.736,51 | 28,01% | 15,00% | 35,00% | 40,00% | |

| Artigos - Exterior | Resolução | Carteira \$ | Carteira | Estratégia de Alocação - Limite - 2022 | | | GAP Superior |
|-----------------------|-----------|-------------|----------|--|-------|----------|--------------|
| | | | | Inferior | Alvo | Superior | |
| Artigo 9º, Inciso III | 10,00% | 0,00 | 0,00% | 0,00% | 1,00% | 10,00% | 5.252.481,56 |
| Total Exterior | 10,00% | 0,00 | 0,00% | 0,00% | 1,00% | 10,00% | |



Enquadramento por Gestores - base (Março / 2022)

Estratégia de Alocação para os Próximos 5 Anos

| Gestão | Valor | % S/ Carteira | % S/ PL Gestão |
|----------------------------|---------------|---------------|----------------|
| CAIXA DTVM | 25.839.349,88 | 49,19 | - |
| BB GESTÃO DE RECURSOS DTVM | 23.765.731,12 | 45,25 | 0,00 |
| BRADESCO ASSET MANAGEMENT | 2.645.251,00 | 5,04 | 0,00 |
| PETRA CAPITAL | 274.483,59 | 0,52 | 0,03 |

| Artigos | Estratégia de Alocação - 2022 | | Limite Inferior (%) | Limite Superior (%) |
|---------|-------------------------------|------------|---------------------|---------------------|
| | Carteira \$ | Carteira % | | |
| | | | | |

Artigo 14º - O total das aplicações dos recursos do regime próprio de previdência social em fundos de investimento e carteiras administradas não pode exceder a 5% (cinco por cento) do volume total de recursos de terceiros gerido por um mesmo gestor ou por gestoras ligadas ao seu respectivo grupo econômico, assim definido pela CVM em regulamentação específica. (NR)

Handwritten signatures and initials in blue ink.

Retorno dos investimentos e Benchmark's de ativos no mês de Março/2022 - RENDA FIXA

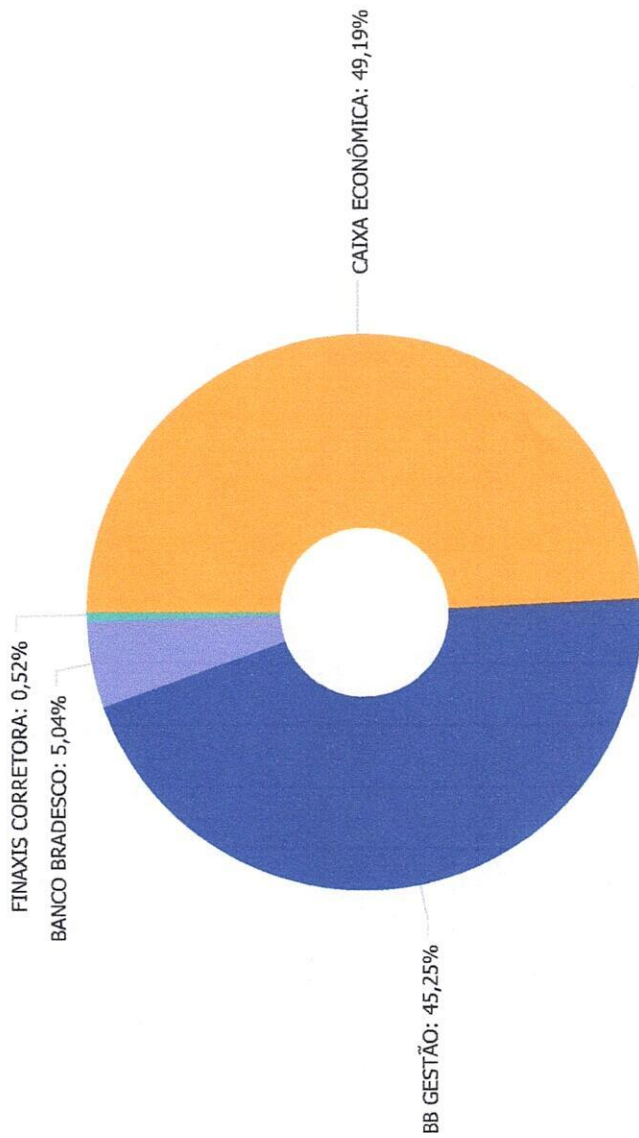
| | Mês | Ano | 3M | 6M | 12M | 24M | VaR Mês | Volatilidade 12M |
|--|-------|--------|--------|--------|--------|--------|---------|------------------|
| IPCA + 6,00% ao ano (Benchmark) | 2,14% | 4,69% | 4,69% | 9,37% | 17,98% | 32,62% | - | - |
| CAIXA BRASIL IPCA XVI FI RENDA FIXA CRÉDITO PRIVADO | 2,55% | 3,91% | 3,91% | 5,39% | 6,81% | 16,07% | 1,32% | 0,04% |
| IMA-B 5 (Benchmark) | 2,61% | 3,81% | 3,81% | 5,92% | 8,72% | 17,95% | - | - |
| BRADESCO INSTITUCIONAL IMA-B 5 FIC RENDA FIXA | 2,53% | 3,68% | 3,68% | 5,69% | 8,26% | 16,60% | 1,34% | 0,04% |
| CAIXA BRASIL IMA-B 5 TÍTULOS PÚBLICOS FI RENDA FIXA LP | 2,59% | 3,76% | 3,76% | 5,80% | 8,48% | 17,37% | 1,34% | 0,04% |
| BB IMA-B 5 FIC RENDA FIXA PREVIDENCIÁRIO LP | 2,58% | 3,74% | 3,74% | 5,75% | 8,38% | 17,29% | 1,35% | 0,04% |
| BB TÍTULOS PÚBLICOS IPCA FI RENDA FIXA PREVIDENCIÁRIO | 2,41% | 3,92% | 3,92% | 5,51% | 8,74% | 18,49% | 1,03% | 0,03% |
| IMA-B (Benchmark) | 3,07% | 2,87% | 2,87% | 3,96% | 4,50% | 15,36% | - | - |
| BB IMA-B TÍTULOS PÚBLICOS FI RENDA FIXA PREVIDENCIÁRIO | 3,01% | 2,76% | 2,76% | 3,77% | 4,18% | 14,69% | 2,67% | 0,06% |
| CDI (Benchmark) | 0,92% | 2,42% | 2,42% | 4,31% | 6,41% | 8,78% | - | - |
| CAIXA BRASIL FI RENDA FIXA REFERENCIADO DI LP | 0,93% | 2,56% | 2,56% | 4,50% | 6,91% | 9,00% | 0,02% | 0,01% |
| BB PERFIL FIC RENDA FIXA REFERENCIADO DI PREVIDENCIÁRIO LP | 0,96% | 2,57% | 2,57% | 4,55% | 6,77% | 9,24% | 0,04% | 0,01% |
| BB AUTOMÁTICO FIC RENDA FIXA CURTO PRAZO | 0,74% | 1,92% | 1,92% | 3,20% | - | - | 0,01% | - |
| BB PLUS ÁGIL FIC RENDA FIXA REFERENCIADO DI | 0,84% | 2,24% | 2,24% | 3,90% | 5,53% | 6,81% | 0,01% | 0,01% |
| PREMIUM FIDC SÊNIOR | 0,14% | -0,20% | -0,20% | -1,21% | -5,45% | -9,67% | 0,55% | 0,03% |
| IPCA (Benchmark) | 1,62% | 3,20% | 3,20% | 6,25% | 11,30% | 18,09% | - | - |

Retorno dos investimentos e Benchmark's de ativos no mês de Março/2022 - RENDA VARIÁVEL

| | Mês | Ano | 3M | 6M | 12M | 24M | VaR Mês | Volatilidade 12M |
|--|--------|--------|--------|---------|---------|---------|---------|------------------|
| Ibovespa (Benchmark) | 6,06% | 14,48% | 14,48% | 8,13% | 2,89% | 64,34% | - | - |
| CAIXA BRASIL INDEXA IBOVESPA FI AÇÕES | 5,99% | 14,29% | 14,29% | 7,90% | 2,57% | 62,84% | 9,77% | 0,16% |
| BB BOLSA BRASILEIRA FIC AÇÕES | 5,83% | 14,07% | 14,07% | 7,61% | 1,83% | 60,68% | 9,79% | 0,16% |
| BB AÇÕES VALOR FIC AÇÕES | 5,25% | 8,72% | 8,72% | 5,96% | 6,30% | 67,64% | 9,70% | 0,12% |
| IFIX (Benchmark) | 1,42% | -0,88% | -0,88% | 2,37% | -2,35% | 11,46% | - | - |
| CAIXA RIO BRAVO FUNDO DE FUNDOS FII - CXRI11 | -0,48% | -5,23% | -5,23% | -10,21% | -35,00% | -44,31% | 13,56% | 0,13% |

Handwritten notes and signatures:
 S
 R
 A
 R
 70
 R

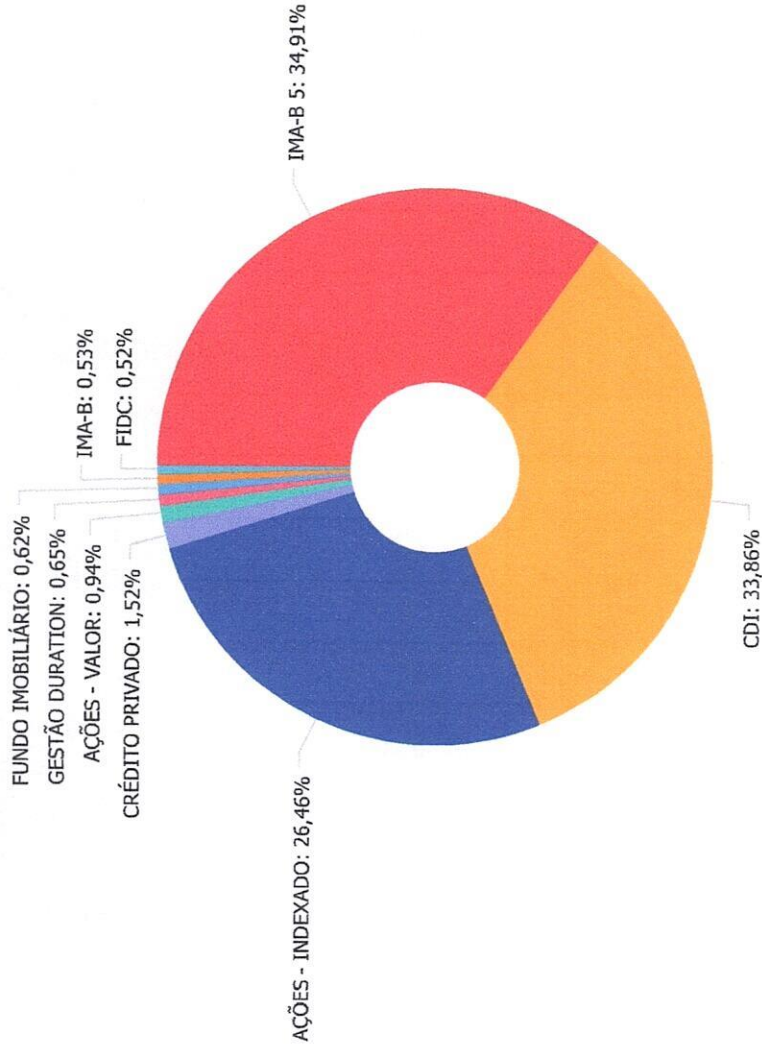
Distribuição dos ativos por Administradores - base (Março / 2022)



| | |
|-------------------|---------------|
| CAIXA ECONÔMICA | 25.839.349,88 |
| BB GESTÃO | 23.765.731,12 |
| BANCO BRADESCO | 2.645.251,00 |
| FINAXIS CORRETORA | 274.483,59 |

Handwritten notes and signatures:
 par J
 Sbt
 PO
 ge
 (with various scribbles and initials)

Distribuição dos ativos por Sub-Segmentos - base (Março / 2022)




| | |
|-------------------|---------------|
| IMA-B 5 | 18.334.034,82 |
| CDI | 17.782.359,17 |
| AÇÕES - INDEXADO | 13.896.112,71 |
| CRÉDITO PRIVADO | 797.734,80 |
| AÇÕES - VALOR | 494.273,80 |
| GESTÃO DURATION | 343.370,27 |
| FUNDO IMOBILIÁRIO | 323.350,00 |
| IMA-B | 279.096,43 |
| FIDC | 274.483,59 |

Handwritten signature and initials: J. Pereira, A, PO

Retorno e Meta de Rentabilidade acumulados no ano de 2022

| Mês | Saldo Anterior | Aplicações | Resgates | Saldo no Mês | Retorno | Retorno Acum | Retorno Mês | Retorno Acum | Meta Mês | Meta Acum | Gap Acum | VaR |
|-----------|----------------|---------------|---------------|---------------|--------------|--------------|-------------|--------------|----------|-----------|----------|-------|
| Janeiro | 49.741.685,33 | 413.132,45 | 485.624,26 | 50.564.686,44 | 895.492,92 | 895.492,92 | 1,80% | 1,80% | 0,94% | 0,94% | 191,52% | 3,03% |
| Fevereiro | 50.564.686,44 | 1.684.517,78 | 1.603.440,49 | 51.122.120,51 | 476.356,78 | 1.371.849,70 | 0,94% | 2,76% | 1,37% | 2,33% | 118,54% | 2,42% |
| Março | 51.122.120,51 | 20.205.655,85 | 20.258.148,81 | 52.524.815,59 | 1.455.188,04 | 2.827.037,74 | 2,85% | 5,68% | 2,04% | 4,42% | 128,64% | 3,27% |

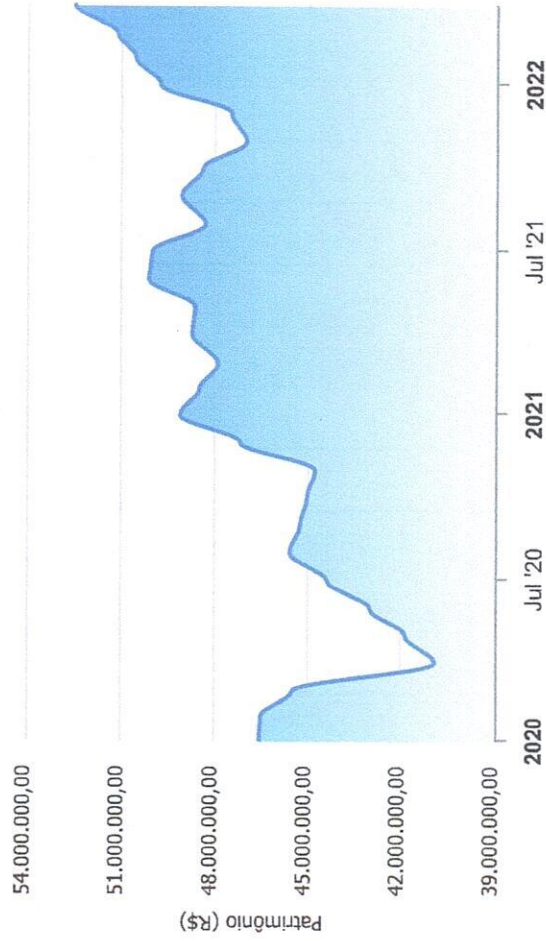
Investimentos x Meta de Rentabilidade



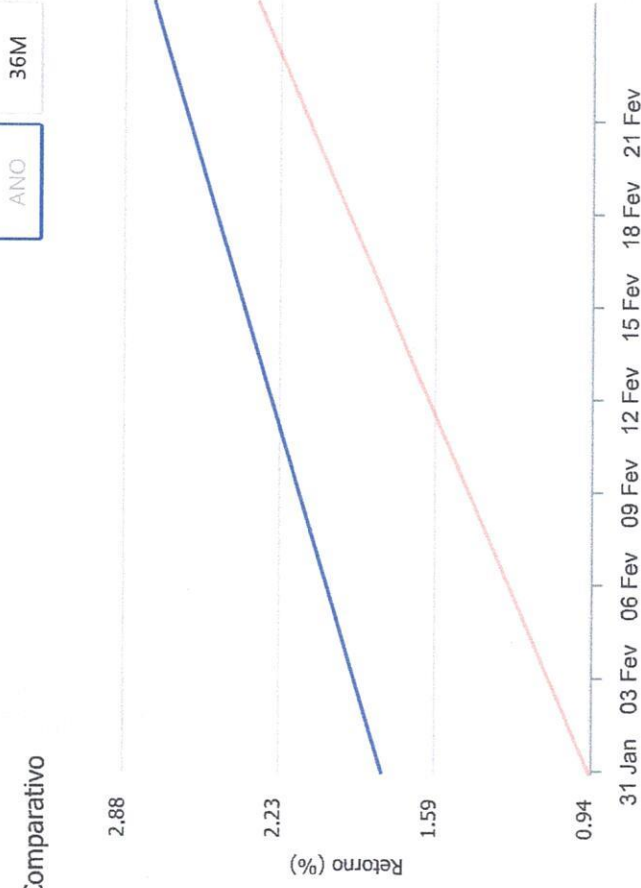
Handwritten signatures and initials in blue ink.

Gráficos ilustrativos de Evolução Patrimonial e indicadores

Evolução do Patrimônio



Comparativo



ANO

36M

- Investimentos Meta de Rentabilidade CDI IMA-B
- IMA-B 5 IMA-B 5+ IMA Geral IRF-M IRF-M 1
- IRF-M 1+ Ibovespa IBX SMLL IDIV

Handwritten signatures and initials:
 [Signature] [Signature] [Signature]
 [Signature] [Signature]

Retorno dos Investimentos após as movimentações (aplicações e resgates) no mês de Março/2022

FUNDOS DE RENDA FIXA

| Ativos Renda Fixa | Saldo Anterior | Aplicações | Resgates | Saldo Atual | Retorno (R\$) | Retorno (%) | (%) Instit | Var - Mês |
|---|----------------------|----------------------|----------------------|----------------------|-------------------|--------------|------------|--------------|
| BB IMA-B TÍTULOS PÚBLICOS FI RENDA FIXA PREVIDENCI... | 270.941,56 | 0,00 | 0,00 | 279.096,43 | 8.154,87 | 3,01% | 3,01% | 2,67% |
| CAIXA BRASIL IPCA XVI FI RENDA FIXA CRÉDITO PRIVAD... | 777.888,00 | 0,00 | 0,00 | 797.734,80 | 19.846,80 | 2,55% | 2,55% | 1,32% |
| BRADESCO INSTITUCIONAL IMA-B 5 FIC RENDA FIXA | 2.580.010,14 | 0,00 | 0,00 | 2.645.251,00 | 65.240,86 | 2,53% | 2,53% | 1,34% |
| BB TÍTULOS PÚBLICOS IPCA FI RENDA FIXA PREVIDENCIÁ... | 466.227,00 | 0,00 | 0,00 | 477.472,09 | 11.245,09 | 2,41% | 2,41% | 1,03% |
| BB IMA-B 5 FIC RENDA FIXA PREVIDENCIÁRIO LP | 8.032.202,75 | 0,00 | 1.000.000,00 | 7.214.938,41 | 182.735,66 | 2,28% | 2,58% | 1,35% |
| CAIXA BRASIL IMA-B 5 TÍTULOS PÚBLICOS FI RENDA FIX... | 10.790.647,82 | 0,00 | 3.000.000,00 | 7.996.373,32 | 205.725,50 | 1,91% | 2,59% | 1,34% |
| BB PERFIL FIC RENDA FIXA REFERENCIADO DI PREVIDENC... | 1.650.306,75 | 2.271.641,24 | 0,00 | 3.956.448,52 | 34.500,53 | 0,88% | 0,96% | 0,04% |
| CAIXA BRASIL FI RENDA FIXA REFERENCIADO DI LP | 3.364,53 | 5.460.655,19 | 2.231,48 | 5.507.998,40 | 46.210,16 | 0,85% | 0,93% | 0,02% |
| CAIXA BRASIL ATIVA FIC RENDA FIXA LP | 340.594,69 | 0,00 | 0,00 | 343.370,27 | 2.775,58 | 0,81% | 0,81% | 0,07% |
| BB PLUS ÁGIL FIC RENDA FIXA REFERENCIADO DI | 156.598,16 | 4.000.000,00 | 0,00 | 4.186.864,04 | 30.265,88 | 0,73% | 0,84% | 0,01% |
| BB AUTOMÁTICO FIC RENDA FIXA CURTO PRAZO | 343.852,21 | 8.473.359,42 | 4.717.334,76 | 4.131.048,21 | 31.171,34 | 0,35% | 0,74% | 0,01% |
| CAIXA BRASIL IDKA IPCA 2A TÍTULOS PÚBLICOS FI REND... | 2.426.338,50 | 0,00 | 2.430.055,19 | 0,00 | 3.716,69 | 0,15% | 2,63% | 1,46% |
| PREMIUM FIDC SÊNIOR | 274.111,44 | 0,00 | 0,00 | 274.483,59 | 372,15 | 0,14% | 0,14% | 0,55% |
| BBIDKA 2 TÍTULOS PÚBLICOS FI RENDA FIXA PREVIDENC... | 8.966.016,36 | 0,00 | 8.978.057,58 | 0,00 | 12.041,22 | 0,13% | 2,62% | 1,43% |
| Total Renda Fixa | 37.079.099,91 | 20.205.655,85 | 20.127.679,01 | 37.811.079,08 | 654.002,33 | 1,76% | | 0,71% |

Handwritten notes and signatures:
 S & M de 10 g
 A
 [Signature]

Retorno dos Investimentos após as movimentações (aplicações e resgates) no mês de Março/2022

FUNDOS DE RENDA VARIÁVEL

| Ativos Renda Variável | Saldo Anterior | Aplicações | Resgates | Saldo Atual | Retorno (R\$) | Retorno (%) | (%) Instit | Var - Mês |
|--|----------------------|-------------|------------------|----------------------|-------------------|--------------|------------|--------------|
| CAIXA BRASIL INDEXA IBOVESPA FI AÇÕES | 10.286.138,34 | 0,00 | 30.600,00 | 10.870.523,09 | 614.984,75 | 5,98% | 5,99% | 9,77% |
| BB BOLSA BRASILEIRA FIC AÇÕES | 2.858.945,81 | 0,00 | 0,00 | 3.025.589,62 | 166.643,81 | 5,83% | 5,83% | 9,79% |
| BB AÇÕES VALOR FIC AÇÕES | 469.641,40 | 0,00 | 0,00 | 494.273,80 | 24.632,40 | 5,24% | 5,24% | 9,70% |
| CAIXA RIO BRAVO FUNDO DE FUNDOS FII - CXRI11 | 324.900,00 | 0,00 | 0,00 | 323.350,00 | -1.550,00 | -0,48% | -0,48% | 13,56% |
| Total Renda Variável | 13.939.625,55 | 0,00 | 30.600,00 | 14.713.736,51 | 804.710,96 | 5,77% | | 9,85% |

(Handwritten signatures and initials)

Retorno dos Investimentos após as movimentações (aplicações e resgates) no mês de (Março / 2022)

FUNDOS EXTERIOR

| Ativos Exterior | Saldo Anterior | Aplicações | Resgates | Saldo Atual | Retorno (R\$) | Retorno (%) | (%) Instit | Var - Mês |
|---|-------------------|-------------|------------------|-------------|------------------|---------------|------------|--------------|
| BB AÇÕES BOLSAS GLOBAIS ATIVO ETF FIC AÇÕES BDR NI... | 103.395,05 | 0,00 | 99.869,80 | 0,00 | -3.525,25 | -3,41% | 2,79% | 10,21% |
| Total Exterior | 103.395,05 | 0,00 | 99.869,80 | 0,00 | -3.525,25 | -3,41% | | 0,00% |

Handwritten signature: A. J. P. 10/03/2022

Retorno dos Investimentos após as movimentações (aplicações e resgates) no 1º Trimestre/2022

FUNDOS DE RENDA FIXA

| Ativos Renda Fixa | Saldo Anterior | Aplicações | Resgates | Saldo Atual | Retorno (R\$) | Retorno (%) | (%) Instit |
|---|----------------|--------------|-------------------------|--------------|---------------------|--------------|------------|
| CAIXA BRASIL IMA-B 5 TÍTULOS PÚBLICOS FI RENDA FIX... | 10.668.783,42 | 0,00 | 3.000.000,00 | 7.996.373,32 | 327.589,90 | 3,07% | 3,76% |
| BB IMA-B 5 FIC RENDA FIXA PREVIDENCIÁRIO LP | 7.942.297,21 | 0,00 | 1.000.000,00 | 7.214.938,41 | 272.641,20 | 3,43% | 3,74% |
| BB IDKA 2 TÍTULOS PÚBLICOS FI RENDA FIXA PREVIDENC... | 9.241.762,55 | 81.623,57 | 9.442.016,08 | 0,00 | 118.629,96 | 1,27% | 3,82% |
| BRADESCO INSTITUCIONAL IMA-B 5 FIC RENDA FIXA | 2.551.479,81 | 0,00 | 0,00 | 2.645.251,00 | 93.771,19 | 3,68% | 3,66% |
| BB PERFIL FIC RENDA FIXA REFERENCIADO DI PREVIDENC... | 1.267.651,10 | 2.657.172,88 | 26.739,12 | 3.956.448,52 | 58.363,66 | 1,49% | 2,57% |
| CAIXA BRASIL FI RENDA FIXA REFERENCIADO DI LP | 2.589,05 | 5.465.955,19 | 6.790,01 | 5.507.998,40 | 46.244,17 | 0,85% | 2,55% |
| BB PLUS ÁGIL FIC RENDA FIXA REFERENCIADO DI | 342.009,34 | 4.000.000,00 | 190.000,00 | 4.186.864,04 | 34.854,70 | 0,80% | 2,23% |
| CAIXA BRASIL IDKA IPCA 2A TÍTULOS PÚBLICOS FI REND... | 2.398.390,54 | 0,00 | 2.430.055,19 | 0,00 | 31.664,65 | 1,32% | 3,82% |
| CAIXA BRASIL IPCA XVI FI RENDA FIXA CRÉDITO PRIVAD... | 767.701,20 | 0,00 | 0,00 | 797.734,80 | 30.033,60 | 3,91% | 3,91% |
| BB TÍTULOS PÚBLICOS IPCA FI RENDA FIXA PREVIDENCIÁ... | 0,00 | 463.958,50 | 0,00 | 477.472,09 | 13.513,59 | 2,91% | 3,92% |
| CAIXA BRASIL ATIVA FIC RENDA FIXA LP | 334.761,09 | 0,00 | 0,00 | 343.370,27 | 8.609,18 | 2,57% | 2,57% |
| BB IMA-B TÍTULOS PÚBLICOS FI RENDA FIXA PREVIDENCI... | 271.589,06 | 0,00 | 0,00 | 279.096,43 | 7.507,37 | 2,76% | 2,76% |
| PREMIUM FIDC SÊNIOR | 275.024,44 | 0,00 | 0,00 | 274.483,59 | -540,85 | -0,20% | -0,20% |
| | | | Total Renda Fixa | | 1.042.882,32 | 2,14% | |

Handwritten notes and signatures:
A
para
do
A
S
S
S

Retorno dos Investimentos após as movimentações (aplicações e resgates) no 1º Trimestre/2022

FUNDOS DE RENDA VARIÁVEL

| Ativos Renda Variável | Saldo Anterior | Aplicações | Resgates | Saldo Atual | Retorno (R\$) | Retorno (%) | (%) Instit |
|--|----------------|------------|-----------|-----------------------------|---------------------|---------------|------------|
| CAIXA BRASIL INDEXA IBOVESPA FI AÇÕES | 9.539.046,36 | 0,00 | 30.600,00 | 10.870.523,09 | 1.362.076,73 | 14,28% | 14,29% |
| BB BOLSA BRASILEIRA FIC AÇÕES | 2.652.474,79 | 0,00 | 0,00 | 3.025.589,62 | 373.114,83 | 14,07% | 14,07% |
| BB AÇÕES VALOR FIC AÇÕES | 454.619,42 | 0,00 | 0,00 | 494.273,80 | 39.654,38 | 8,72% | 8,72% |
| CAIXA RIO BRAVO FUNDO DE FUNDOS FII - CXRI11 | 341.200,00 | 0,00 | 0,00 | 323.350,00 | -17.850,00 | -5,23% | -5,23% |
| | | | | Total Renda Variável | 1.756.995,94 | 13,53% | |

Handwritten notes:
 d A
 J de 10 p
 Paul St

Retorno dos Investimentos após as movimentações (aplicações e resgates) no 1º Trimestre/2022

FUNDOS EXTERIOR

| Ativos Exterior | Saldo Anterior | Aplicações | Resgates | Saldo Atual | Retorno (R\$) | Retorno (%) | (%) Instit |
|---|----------------|------------|----------------|-------------|---------------|-------------|------------|
| BB AÇÕES BOLSAS GLOBAIS ATIVO ETF FIC AÇÕES BDR NÍ... | 109.860,61 | 0,00 | 99.869,80 | 0,00 | -9.990,81 | -9,09% | -3,26% |
| | | | Total Exterior | | -9.990,81 | -9,09% | |

Handwritten signature and initials in blue ink.

Disclaimer

Este documento (caracterizado como relatório, parecer ou análise) foi preparado para uso exclusivo do destinatário, não podendo ser reproduzido ou distribuído por este a qualquer pessoa sem expressa autorização da empresa. As informações aqui contidas são somente com o objetivo de prover informações e não representa, em nenhuma hipótese, uma oferta de compra e venda ou solicitação de compra e venda de qualquer valor mobiliário ou instrumento financeiro. Trata-se apenas uma OPINIÃO que reflete o momento da análise e são consubstanciadas em informações coletadas em fontes públicas e que julgamos confiáveis.

A utilização destas informações em suas tomadas de decisão e consequentes perdas e ganhos não nos torna responsáveis diretos. As informações aqui contidas não representam garantia de exatidão das informações prestadas ou julgamento sobre a qualidade delas, e não devem ser consideradas como tais.

As informações deste documento estão em consonância com as informações sobre os produtos mencionados, entretanto não substituem seus materiais oficiais, como regulamentos, prospectos de divulgação e outros. É recomendada a leitura cuidadosa destes materiais, com especial atenção para as cláusulas relativas ao objetivo, aos riscos e à política de investimento dos produtos. Todas as informações podem ser obtidas com o responsável pela distribuição, gestão ou no site da CVM (Comissão de Valores Mobiliários).

Sua elaboração buscou atender os objetivos de investimentos do cliente, considerando a sua situação financeira e seu perfil.

A rentabilidade obtida no passado não representa garantia de rentabilidade futura e os produtos estruturados e/ou de longo prazo possuem, além da volatilidade, riscos associados à sua carteira de crédito e estruturação. Os riscos inerentes aos diversos tipos de operações com valores mobiliários de bolsa, balcão, nos mercados de liquidação futura e de derivativos, podem resultar em perdas aos investimentos realizados, bem como o inverso proporcionalmente. Todos e qualquer outro valor exibido está representado em Real (BRL) e para os cálculos, foram utilizadas observações diárias, sendo sua fonte o Sistema Quantum Axis e a CVM.

A contratação de empresa de consultoria de valores mobiliários para a emissão deste documento não assegura ou sugere a existência de garantia de resultados futuros ou a isenção de risco. Cabe a consultoria de valores mobiliários a prestação dos serviços de orientação, recomendação e aconselhamento, de forma profissional, independente e individualizada, sobre investimentos no mercado de valores mobiliários, cuja adoção e implementação sejam exclusivas do cliente.

Na apuração do cálculo de rentabilidade da carteira de investimentos são considerados os recursos descritos no art. 6º da Resolução CMN nº 4.963/2021, provenientes do recolhimento das alíquotas de contribuição dos servidores, exclusivamente com finalidade previdenciária, excluindo qualquer tipo de recurso recebidos com finalidade administrativa, em consonância com a Portaria nº 402/2008, art. 15, inciso III, alínea "a".

Os RPPS devem estar adequados às normativas pertinentes e principalmente a Portaria nº 519, de 24 de agosto de 2011 e suas alterações, além da Resolução CMN nº 4.963 de 25 de novembro de 2021 e suas alterações, que dispõem sobre as aplicações dos recursos financeiros dos Regimes Próprios de Previdência Social, instituídos pela União, Estados, Distrito Federal e Municípios e dá outras providências.

