

Prezados Senhores,

Este documento tem por objetivo apresentar as principais características e informações referente a sua carteira de investimentos, na intenção de ajudá-lo na tomada de decisão e acompanhamento da mesma.


As informações contidas neste documento se destinam somente à orientação de caráter geral e fornecimento de informações sobre o tema de interesse. Nossos estudos são baseados em informações disponíveis ao público, consideradas confiáveis na data de publicação. Dado que as opiniões nascem de julgamentos e estimativas, estão sujeitas a mudanças. Nossos relatórios não representam oferta de negociação de valores mobiliários ou outros instrumentos financeiros.

Informações adicionais sobre quaisquer empresas, valores mobiliários ou outros instrumentos financeiros podem ser obtidas mediante solicitação.

O presente relatório apresenta todas as informações e índices disponíveis até o dia 16.02.2023.

Não é permitido a divulgação e a utilização deste e de seu respectivo conteúdo por pessoas não autorizadas pela LDB CONSULTORIA FINANCEIRA.

Permanecemos à disposição para quaisquer esclarecimentos que se fizerem necessários e muito obrigado,
Equipe LDB Empresas.



EXTRATO CONSOLIDADO DE ATIVOS

Posição de Ativos e Enquadramento

RENDA FIXA

Artigo 7º I, Alínea a (Títulos do Tesouro Nacional)

88,42%

| Emissor | Título Público | Volatild. a.a. (%) | Rentabilidade (%) | Valor (R\$) | % Carteira |
|--|--------------------------|--------------------|----------------------------|----------------------|--------------|
| | | | Dia Mês Ano | | |
| TESOURO NACIONAL | NTN-B 150527 (6,020000%) | 4,19 | 0,07 0,57 1,78 | 14.046.610,83 | 24,82 |
| Sub-total Artigo 7º I, Alínea a | | | 4,19 0,07 0,57 1,78 | 14.046.610,83 | 24,82 |

Artigo 7º I, Alínea b (Fundos 100% Títulos Públicos)

| Gestor | Admin. | Ativo | Volatild. a.a. (%) | Rentabilidade (%) | Valor (R\$) | % Carteira | PL do Fundo | % Fundo |
|--|----------|--|--------------------|-----------------------|---------------------|--------------|--------------------|---------|
| | | | | Dia Mês Ano | | | | |
| BB | BB | BB RF CURTO PRAZO AUTOMÁTICO FIC FI | 0,05 | 0,04 0,48 1,38 | 4.552.201,11 | 8,04 | 129.443.804,021,93 | 0,00 |
| BB | BB | BB PREV RF IMA B TÍTULOS PÚBLICOS FI | 5,57 | 0,13 1,66 1,65 | 292.883,05 | 0,52 | 5.835.724.171,21 | 0,01 |
| BB | BB | BB PREV RF IMA-B 5 LP FIC FI | 2,67 | 0,19 1,28 2,68 | 1.646.713,75 | 2,91 | 5.533.941.206,49 | 0,03 |
| BB | BB | BB PREV RF IPCA | 1,85 | 0,11 0,55 2,06 | 493.367,83 | 0,87 | 3.845.159.368,17 | 0,01 |
| BRAM | BRADESCO | BRADESCO FI RF REFERENCIADO DI FEDERAL EXTRA | 0,07 | 0,05 0,60 1,71 | 2.758.168,16 | 4,87 | 8.834.190.614,38 | 0,03 |
| Sub-total Artigo 7º I, Alínea b | | | 7,30 | 0,07 0,69 4,61 | 9.743.333,90 | 17,22 | | |

Artigo 7º III, Alínea a (Fundos Renda Fixa)

| Gestor | Admin. | Ativo | Volatild. a.a. (%) | Rentabilidade (%) | Valor (R\$) | % Carteira | PL do Fundo | % Fundo |
|--|--------|--|--------------------|-----------------------|----------------------|--------------|-------------------|---------|
| | | | | Dia Mês Ano | | | | |
| BB | BB | BB RENDA FIXA REFERENCIADO DI PLUS ÁGIL FIC FI | 0,06 | 0,05 0,56 1,60 | 4.594.567,00 | 8,12 | 26.945.285.743,97 | 0,02 |
| CAIXA DTVM | CEF | FI CAIXA BRASIL RENDA FIXA REFERENCIADO DI LP | 0,08 | 0,04 0,51 1,61 | 11.205.350,85 | 19,80 | 15.871.897.740,96 | 0,07 |
| BB | BB | BB PREV RF REF DI LP PERFIL FIC FI | 0,09 | 0,05 0,54 1,67 | 6.044.081,76 | 10,68 | 13.981.898.104,60 | 0,04 |
| CAIXA DTVM | CEF | FI CAIXA BRASIL MATRIZ RENDA FI | 0,08 | 0,04 0,51 1,62 | 3.034.439,56 | 5,36 | 5.600.735.607,31 | 0,05 |
| CAIXA DTVM | CEF | FIC FI CAIXA BRASIL RF ATIVA LP | 2,09 | 0,10 0,74 1,73 | 377.255,11 | 0,67 | 745.790.100,12 | 0,05 |
| Sub-total Artigo 7º III, Alínea a | | | 2,04 | 0,04 0,53 0,93 | 25.255.694,28 | 44,63 | | |

Artigo 7º V, Alínea a (FIDC Cota Sênior)

EXTRATO CONSOLIDADO DE ATIVOS

RENDA VARIÁVEL

Artigo 8º I (Fundos de Ações)

11,03%

| Gestor | Admin. | Ativo | Rentabilidade (%) | | | Valor (R\$) | % Carteira | PL do Fundo | % Fundo | |
|-----------------------|--------|-------------------------------------|----------------------|------|-------|-------------|--------------|-------------|----------------|------|
| | | | Volatilitd. a.a. (%) | Dia | Mês | | | | | Ano |
| BB | BB | BB AÇÕES BOLSA BRASILEIRA FIC DE FI | 21,59 | 0,31 | -3,11 | 0,13 | 2.756.831,80 | 4,87 | 242.734.549,38 | 1,14 |
| CAIXA DTVM | CEF | FIA CAIXA BRASIL IBOVESPA | 21,41 | 0,31 | -3,05 | 0,14 | 3.044.432,27 | 5,38 | 470.699.424,55 | 0,65 |
| BB | BB | BB AÇÕES VALOR FIC FIA | 21,35 | 0,22 | -3,07 | 0,17 | 439.583,35 | 0,78 | 931.355.308,82 | 0,05 |
| Sub-total Artigo 8º I | | | 21,13 | 0,30 | -3,08 | 0,14 | 6.240.847,42 | 11,03 | | |
| Renda Variável | | | 19,60 | 0,30 | -3,08 | 3,25 | 6.240.847,42 | 11,03 | | |

Handwritten signatures and initials in blue ink, including the name "Rafael" and other illegible marks.

EXTRATO CONSOLIDADO DE ATIVOS

FUNDOS IMOBILIÁRIOS

Artigo 11º (Fundo de Investimento Imobiliário)

0,55%

| Gestor | Admin. | Ativo | Volatild. a.a. (%) | Rentabilidade (%) | | | Valor (R\$) | % Carteira | PL do Fundo | % Fundo |
|----------------------|--------|------------------------------|-----------------------|-------------------|-------|------|---------------|------------|-------------|---------|
| | | | | Dia | Mes | Ano | | | | |
| CAIXA DTVM | CEF | CAIXA RIO BRAVO FUNDO DE FII | 18,27 | 0,00 | -1,26 | 0,25 | 313.000,00 | 0,55 | | 0,00 |
| Sub-total Artigo 11º | | | 18,27 | 0,00 | -1,26 | 0,25 | 313.000,00 | 0,55 | | |
| Fundos Imobiliários | | | 18,33 | 0,00 | -1,26 | 0,23 | 313.000,00 | 0,55 | | |
| Total | | | 2,56 | 0,08 | 0,16 | 1,54 | 56.591.977,73 | 100,00 | | |



EXTRATO CONSOLIDADO DE ATIVOS

Enquadramento da Carteira

| Artigo | Tipo de Ativo | Valor(R\$) | % Carteira | Mínimo | Política de Investimentos | | | ALM | Pro-Gestão Nivel 1 Limite Legal |
|----------------------------|-----------------------------------|----------------------|---------------|--------|---------------------------|--------|------|---------------|------------------------------------|
| | | | | | Objetivo | Máximo | | | |
| Renda Fixa | | | | | | | | | |
| Artigo 7º I, Alínea a | Títulos do Tesouro Nacional | 14.046.610,83 | 24,82 | 0,00 | 30,00 | 100,00 | 0,00 | 100,00 | |
| Artigo 7º I, Alínea b | Fundos 100% Títulos Públicos | 9.743.333,90 | 17,22 | 10,00 | 30,00 | 100,00 | 0,00 | 100,00 | |
| Artigo 7º III, Alínea a | Fundos Renda Fixa | 25.255.694,28 | 44,63 | 10,00 | 20,00 | 65,00 | 0,00 | 65,00 | |
| Artigo 7º V, Alínea a | FIDC Cota Sênior | 122.865,30 | 0,22 | 0,00 | 0,50 | 5,00 | 0,00 | 5,00 | |
| Artigo 7º V, Alínea b | FI RF - Crédito Privado | 869.626,00 | 1,54 | 1,00 | 1,50 | 5,00 | 0,00 | 5,00 | |
| | Total Renda Fixa | 50.038.130,31 | 88,42 | | | | | 100,00 | |
| Renda Variável | | | | | | | | | |
| Artigo 8º I | Fundos de Ações | 6.240.847,42 | 11,03 | 0,00 | 12,00 | 30,00 | 0,00 | 35,00 | |
| | Total Renda Variável | 6.240.847,42 | 11,03 | | | | | 35,00 | |
| Fundos Imobiliários | | | | | | | | | |
| Artigo 11º | Fundo de Investimento Imobiliário | 313.000,00 | 0,55 | 0,00 | 1,00 | 1,00 | 0,00 | 5,00 | |
| | Total Fundos Imobiliários | 313.000,00 | 0,55 | | | | | 5,00 | |
| Total | | 56.591.977,73 | 100,00 | | | | | 5,00 | |

Handwritten signatures and initials in blue ink, including a large 'A' and several illegible signatures.

EXTRATO CONSOLIDADO DE ATIVOS

Rentabilidades por Artigo

| Estratégia Indexador | No Mês | No Ano | 3 meses | 6 meses | 12 meses | No Mes(R\$) | No Ano(R\$) |
|---|------------------|-----------------|---------|---------|----------|------------------|-------------------|
| Artigo 7º I, Alínea a % do CDI | 0,57 102,53 | 1,78 105,42 | | | | 80.199,88 | 245.840,62 |
| Artigo 7º I, Alínea b % do CDI | 0,69 123,25 | 4,61 272,85 | | | | 66.796,66 | 334.187,31 |
| Artigo 7º III, Alínea a % do CDI | 0,53 94,64 | 0,93 55,13 | | | | 133.161,96 | 244.788,41 |
| Artigo 7º V, Alínea a % do CDI | 0,00 0,00 | -0,34 -20,20 | | | | 0,00 | -420,73 |
| Artigo 7º V, Alínea b % do CDI | 1,27 227,18 | 2,64 156,50 | | | | 10.926,00 | 22.404,00 |
| Artigo 8º I Var. IBOVESPA p.p. | -3,08 -0,00 | 0,14 -0,05 | | | | -198.227,47 | 8.687,47 |
| Artigo 11º % do CDI | -1,26 -225,29 | 0,25 14,75 | | | | -4.000,00 | 800,00 |
| CAMPO ALEGRE - CONSOLIDADO (Total) | | | | | | 88.857,03 | 856.287,08 |

RESULTADO POR ATIVO

Artigo 7º I, Alínea a (Títulos do Tesouro Nacional)

| Ativo | Saldo Anterior | Aplicações | Resgates | Amortização | Saldo | Resultado Financ. Mês (R\$) | Resultado Financ. Ano (R\$) |
|--------------------------|----------------|------------|----------|-------------|---------------|-----------------------------|-----------------------------|
| NTN-B-150527 (6,020000%) | 13.966.410,95 | 0,00 | 0,00 | 0,00 | 14.046.610,83 | 80.199,88 | 245.840,62 |
| | | | | | 14.046.610,83 | 0,00 | 0,00 |

Artigo 7º I, Alínea b (Fundos 100% Títulos Públicos)

| Ativo | Saldo Anterior | Aplicações | Resgates | Amortização | Saldo | Resultado Financ. Mês (R\$) | Resultado Financ. Ano (R\$) |
|--|----------------|------------|----------|-------------|--------------|-----------------------------|-----------------------------|
| BB PREV RF IMA B TÍTULOS PÚBLICOS FI | 288.107,45 | 0,00 | 0,00 | 0,00 | 292.883,05 | 4.775,60 | 4.745,31 |
| BB PREV RF IMA-B 5 LP FIC FI | 1.625.857,94 | 0,00 | 0,00 | 0,00 | 1.646.713,75 | 20.855,81 | 42.903,91 |
| BB PREV RF IPCA | 490.645,55 | 0,00 | 0,00 | 0,00 | 493.367,83 | 2.722,28 | 9.976,68 |
| BB RF CURTO PRAZO AUTOMÁTICO FIC FI | 4.530.232,69 | 0,00 | 0,00 | 0,00 | 4.552.201,11 | 21.968,42 | 61.495,30 |
| BRADESCO FI RF REFERENCIADO DI FEDERAL EXTRA | 2.741.693,61 | 0,00 | 0,00 | 0,00 | 2.758.168,16 | 16.474,55 | 18.634,59 |

EXTRATO CONSOLIDADO DE ATIVOS

| Ativo | Saldo Anterior | Aplicações | Resgates | Amortização | Saldo | Resultado Financ. Mês (R\$) | Resultado Financ. Ano (R\$) |
|--|-----------------------|-------------------|-----------------|--------------------|---------------|------------------------------------|------------------------------------|
| Artigo 7º III, Alínea a (Fundos Renda Fixa) | | | | | | | |
| Ativo | Saldo Anterior | Aplicações | Resgates | Amortização | Saldo | Resultado Financ. Mês (R\$) | Resultado Financ. Ano (R\$) |
| BB PREV RF REF DI LP PERFIL FIC FI | 6.011.816,82 | 0,00 | 0,00 | 0,00 | 6.044.081,76 | 32.264,94 | 98.390,32 |
| BB RENDA FIXA REFERENCIADO DI PLUS ÁGIL FIC FI | 4.568.876,37 | 0,00 | 0,00 | 0,00 | 4.594.567,00 | 25.690,63 | 72.474,39 |
| BRADESCO INST FIC FI RF IMA-B 5 | 0,00 | 0,00 | 0,00 | 0,00 | 0,00 | 0,00 | 38.012,96 |
| FI CAIXA BRASIL MATRIZ RENDA FI | 3.019.014,93 | 0,00 | 0,00 | 0,00 | 3.034.439,56 | 15.424,63 | 47.048,87 |
| FI CAIXA BRASIL RENDA FIXA REFERENCIADO DI LP | 11.148.348,25 | 0,00 | 0,00 | 0,00 | 11.205.350,85 | 57.002,60 | 178.866,35 |
| FIC FI CAIXA BRASIL RF ATIVA LP | 374.475,95 | 0,00 | 0,00 | 0,00 | 377.255,11 | 2.779,16 | 6.427,04 |
| | | | | | 25.255.694,28 | 0,00 | 0,00 |

Artigo 7º V, Alínea a (FIDC Cota Sênior)

| Ativo | Saldo Anterior | Aplicações | Resgates | Amortização | Saldo | Resultado Financ. Mês (R\$) | Resultado Financ. Ano (R\$) |
|--------------|----------------|------------|----------|-------------|------------|-----------------------------|-----------------------------|
| FIDC PREMIUM | 122.865,30 | 0,00 | 0,00 | 0,00 | 122.865,30 | 0,00 | -420,73 |
| | | | | | 122.865,30 | 0,00 | 0,00 |

Artigo 7º V, Alínea b (FI RF - Crédito Privado)

| Ativo | Saldo Anterior | Aplicações | Resgates | Amortização | Saldo | Resultado Financ. Mês (R\$) | Resultado Financ. Ano (R\$) |
|---|----------------|------------|----------|-------------|------------|-----------------------------|-----------------------------|
| FI CAIXA BRASIL IPCA XVI RF CRÉDITO PRIVADO | 858.700,00 | 0,00 | 0,00 | 0,00 | 869.626,00 | 10.926,00 | 22.404,00 |
| | | | | | 869.626,00 | 0,00 | 0,00 |

Artigo 8º I (Fundos de Ações)

| Ativo | Saldo Anterior | Aplicações | Resgates | Amortização | Saldo | Resultado Financ. Mês (R\$) | Resultado Financ. Ano (R\$) |
|-------------------------------------|----------------|------------|----------|-------------|--------------|-----------------------------|-----------------------------|
| BB AÇÕES BOLSA BRASILEIRA FIC DE FI | 2.845.303,63 | 0,00 | 0,00 | 0,00 | 2.756.831,80 | -88.471,83 | 3.626,41 |
| BB AÇÕES VALOR FIC FIA | 453.486,74 | 0,00 | 0,00 | 0,00 | 439.583,35 | -13.903,39 | 740,54 |
| FIA CAIXA BRASIL IBOVESPA | 3.140.284,52 | 0,00 | 0,00 | 0,00 | 3.044.432,27 | -95.852,25 | 4.320,52 |
| | | | | | 6.240.847,42 | 0,00 | 0,00 |

EXTRATO CONSOLIDADO DE ATIVOS

Data Extrato: 16/02/2023

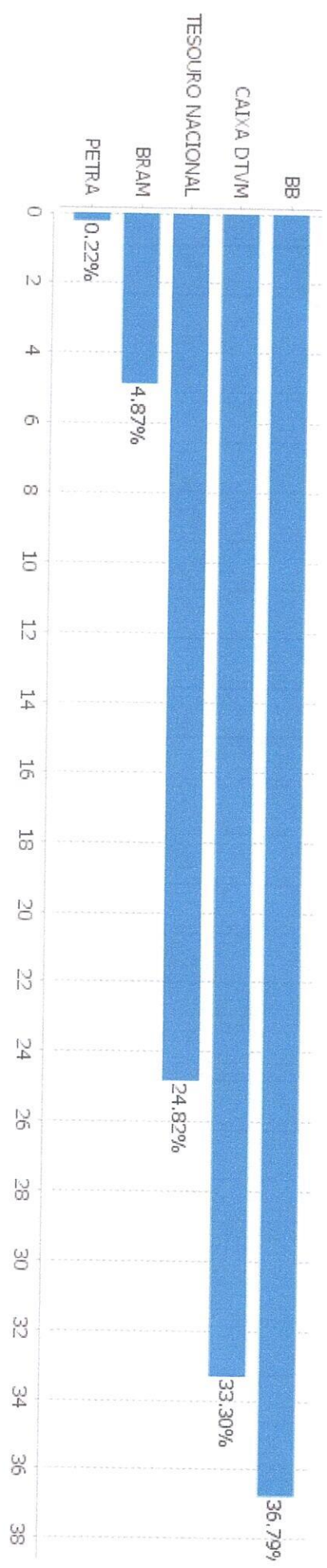
Análise de Liquidez

| Período | Valor (R\$) | (%) | Valor Acumulado (R\$) | (%) Acum. |
|-------------------|---------------|-------|-----------------------|-----------|
| de 0 a 30 dias | 41.612.415,72 | 73,53 | 41.612.415,72 | 73,53 |
| de 31 a 365 dias | 932.951,18 | 1,65 | 42.545.366,90 | 75,18 |
| acima de 365 dias | 14.046.610,83 | 24,82 | 56.591.977,73 | 100,00 |

Handwritten notes and signatures in blue ink, including initials and a signature, located at the bottom of the page.

EXTRATO CONSOLIDADO DE ATIVOS

Alocação por Gestor



Handwritten signatures and initials:
BB
A
C
S
P
S
P

EXTRATO CONSOLIDADO DE ATIVOS

Rentabilidades da Carteira versus Meta Atuarial

| Ano | Jan | Fev | Mar | Abr | Mai | Jun | Jul | Ago | Set | Out | Nov | Dez | Ret. Ano |
|----------------|------|------|-----|-----|-----|-----|-----|-----|-----|-----|-----|-----|----------|
| 2023 | 1,38 | 0,16 | | | | | | | | | | | 1,54 |
| IPCA + 5,03% | 0,96 | | | | | | | | | | | | |
| p.p. Indexador | 0,42 | | | | | | | | | | | | |


Performance Sobre a Meta Atuarial

Relatório

| | Quantidade | Perc. (%) | Período | Carteira | Meta Atuarial | p.p. Indx. | Volatilidade Anual |
|---------------------------------|------------|-----------|------------------|----------|---------------|------------|--------------------|
| Meses acima - Meta Atuarial | 1 | 100,00 | 03 meses | | | | |
| Meses abaixo - Meta Atuarial | 0 | 0,00 | 06 meses | | | | |
| | | | 12 meses | | | | |
| | | | 24 meses | | | | |
| Maior rentabilidade da Carteira | 1,38 | 2023-01 | Desde 30/12/2022 | 1,54 | | | 2,56 |
| Menor rentabilidade da Carteira | 1,38 | 2023-01 | | | | | |

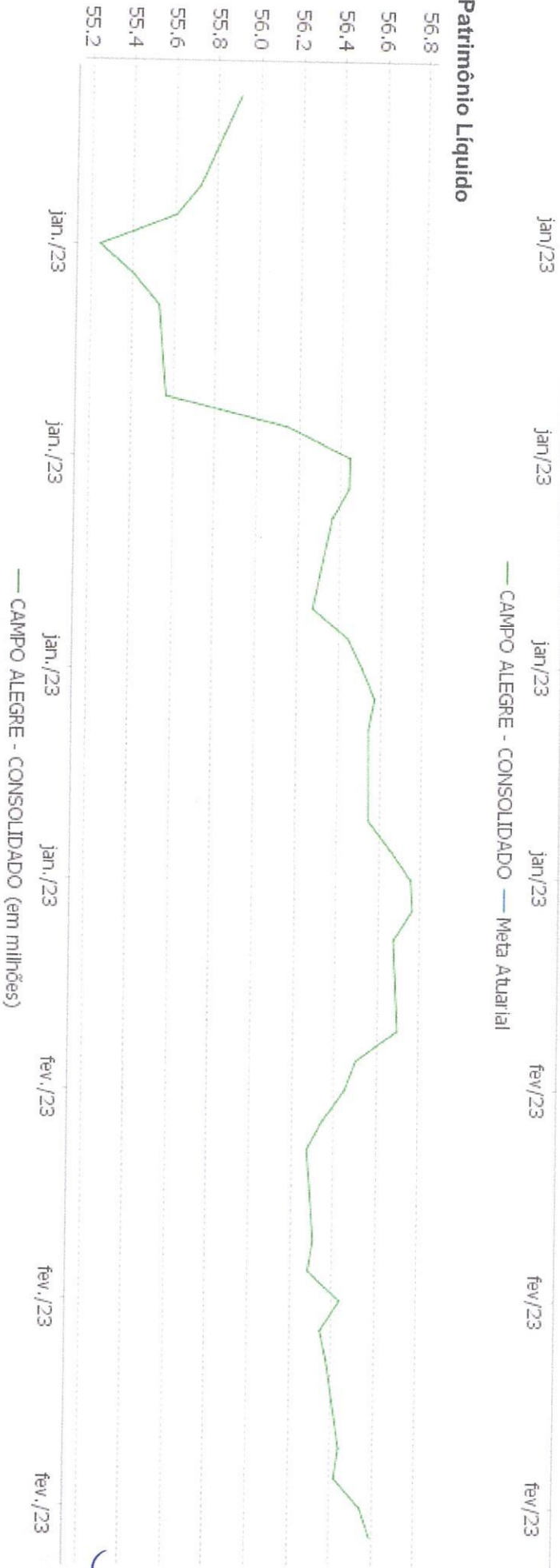
EXTRATO CONSOLIDADO DE ATIVOS

Evolução



[Handwritten signature]

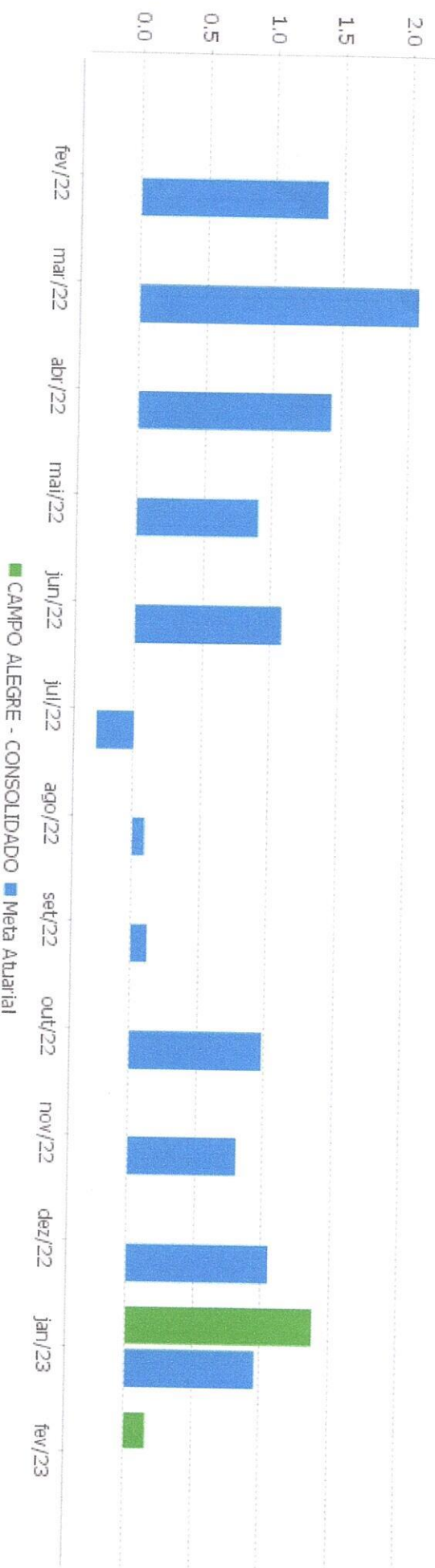
Patrimônio Líquido



[Handwritten signature]

EXTRATO CONSOLIDADO DE ATIVOS

Rentabilidades Mensais - 12 últimos meses




[Handwritten signatures and initials]

EXTRATO CONSOLIDADO DE ATIVOS

Performance dos Fundos

| Fundo | No Mês | No Ano | 3 meses | 6 meses | 12 meses | 24 meses | 36 meses |
|--|--------|--------|---------|---------|----------|----------|----------|
| Varição da Estratégia | | | | | | | |
| FI CAIXA BRASIL IPCA XVII RF CRÉDITO PRIVADO | 1,27 | 2,64 | 3,60 | 5,67 | 11,79 | 16,70 | 22,85 |
| Var. IPCA + 6,00% p.p. | | | | | | | |
| NTN-B 150527 (6,020000%) | 0,57 | 1,78 | 2,67 | 1,53 | 5,23 | | |
| Var. IPCA p.p. | | | | | | | |
| BB RF CURTO PRAZO AUTOMÁTICO FIC FI | 0,48 | 1,38 | 2,29 | 4,84 | 9,85 | | |
| % do CDI | 86,58 | 81,70 | 80,72 | 79,72 | 78,20 | | |
| BB PREV RF IPCA | 0,55 | 2,06 | 3,04 | 6,21 | 12,06 | 19,43 | 27,20 |
| Var. IPCA + 6,00% p.p. | | | | | | | |
| BRADESCO FI RF REFERENCIADO DI FEDERAL EXTRA | 0,60 | 1,71 | 2,83 | 6,00 | 12,29 | 18,57 | 20,93 |
| % do CDI | 107,28 | 101,03 | 100,01 | 98,91 | 97,55 | 97,97 | 96,11 |
| BB PREV RF IMA-B 5 LP FIC FI | 1,28 | 2,68 | 3,61 | 5,60 | 11,19 | 17,85 | 24,86 |
| Var. IMA-B 5 p.p. | | | | | | | |
| BB PREV RF IMA B TÍTULOS PÚBLICOS FI | 1,66 | 1,65 | 1,43 | 3,29 | 8,10 | 8,80 | 11,95 |
| Var. IMA-B TOTAL p.p. | | | | | | | |
| FIDC PREMIUM | 0,00 | -0,34 | 11,90 | 10,39 | -55,18 | -57,76 | -59,67 |
| % do CDI | 0,00 | -20,20 | 420,07 | 171,27 | -438,01 | -304,70 | -274,00 |
| BB PREV RF REF DI LP PERFIL FIC FI | 0,54 | 1,67 | 2,81 | 6,08 | 12,67 | 19,44 | 21,87 |
| % do CDI | 95,82 | 98,63 | 99,14 | 100,29 | 100,61 | 102,58 | 100,42 |
| BB RENDA FIXA REFERENCIADO DI PLUS ÁGIL FIC FI | 0,56 | 1,60 | 2,66 | 5,65 | 11,59 | 16,92 | 18,47 |
| % do CDI | 100,39 | 94,85 | 93,92 | 93,15 | 92,01 | 89,28 | 84,80 |
| FI CAIXA BRASIL MATRIZ RENDA FI | 0,51 | 1,62 | 2,76 | 6,04 | 12,63 | 19,47 | 22,06 |
| % do CDI | 91,22 | 95,66 | 97,61 | 99,51 | 100,29 | 102,72 | 101,31 |
| FI CAIXA BRASIL RENDA FIXA REFERENCIADO DI LP | 0,51 | 1,61 | 2,78 | 6,08 | 12,67 | 19,46 | 21,85 |
| % do CDI | 91,29 | 95,35 | 98,14 | 100,18 | 100,57 | 102,66 | 100,34 |
| FIC FI CAIXA BRASIL RF ATIVA LP | 0,74 | 1,73 | 2,95 | 5,07 | 10,76 | 13,98 | |
| Var. IPCA p.p. | | | | | | | |
| FIA CAIXA BRASIL IBOVESPA | -3,05 | 0,14 | -2,14 | 0,46 | -2,55 | -0,10 | 5,23 |
| Var. IBOVESPA p.p. | 0,02 | -0,05 | 0,12 | 0,07 | 0,28 | -0,01 | -0,31 |
| BB AÇÕES BOLSA BRASILEIRA FIC DE FI | -3,11 | 0,13 | -2,31 | 0,18 | -3,57 | -1,81 | 2,63 |
| Var. IBOVESPA p.p. | -0,03 | -0,06 | -0,04 | -0,20 | -0,74 | -1,73 | -2,91 |
| BB AÇÕES VALOR FIC FIA | -3,07 | 0,17 | -2,31 | -3,14 | -6,40 | -3,57 | 8,77 |
| Var. IBOVESPA p.p. | 0,01 | -0,02 | -0,05 | -3,52 | -3,57 | 2,79 | 3,23 |
| CAIXA RIO BRAVO FUNDO DE FII | -1,26 | 0,25 | -7,64 | -5,32 | 5,70 | -25,18 | -46,43 |



EXTRATO CONSOLIDADO DE ATIVOS

| Fundo | No Mês | No Ano | 3 meses | 6 meses | 12 meses | 24 meses | 36 meses |
|----------------------------|--------|--------|---------|---------|----------|----------|----------|
| Var. IPCA p.p. | | | | | | | |
| CAMPO ALEGRE - CONSOLIDADO | 0,16 | 1,54 | | | | | |
| Var. IPCA + 5,03% p.p. | | | | | | | |
| CDI | 0,56 | 1,69 | 2,83 | 6,07 | 12,60 | 18,96 | 21,78 |
| IBOVESPA | -3,08 | 0,19 | -2,26 | 0,38 | -2,83 | -0,09 | 5,54 |
| INPC + 6,00% | | | | | | | |
| IPCA + 6,00% | | | | | | | |

[Handwritten signatures and initials in blue ink]

EXTRATO CONSOLIDADO DE ATIVOS

Cotização e Taxas

| Fundo | Aplicação | | Resgate | | Taxas | |
|--|---------------|---------------|-----------|------------|-------------|---------------|
| | Cotização | Liquidação | Cotização | Liquidação | Performance | Administração |
| BB AÇÕES BOLSA BRASILEIRA FIC DE FI | D+0 | D+0 | D+1 du | D+3 du | | 1,00 |
| BB AÇÕES VALOR FIC FIA | D+1 du | D+0 | D+30 | D+32 | | 2,00 |
| BB PREV RF IMA B TÍTULOS PÚBLICOS FI | D+0 | D+0 | D+1 du | D+1 du | | 0,20 |
| BB PREV RF IMA-B 5 LP FIC FI | D+0 | D+0 | D+1 du | D+1 du | | 0,20 |
| BB PREV RF IPCA | D+0 | D+0 | D+0 | D+0 | | 0,15 |
| BB PREV RF REF DI LP PERFIL FIC FI | D+0 | D+0 | D+0 | D+0 | | 0,20 |
| BB RENDA FIXA REFERENCIADO DI PLUS ÁGIL FIC FI | | | D+0 | D+0 | | 1,00 |
| BB RF CURTO PRAZO AUTOMÁTICO FIC FI | D+0 | D+0 | D+0 | D+0 | | |
| BRADESCO FI RF REFERENCIADO DI FEDERAL EXTRA | D+0 | D+0 | D+0 | D+0 | | 0,15 |
| CAIXA RIO BRAVO FUNDO DE FII | Não se aplica | Não se aplica | | | | |
| FI CAIXA BRASIL IPCA XVI RF CRÉDITO PRIVADO | D+0 | D+0 | D+0 | D+0 | | 0,20 |
| FI CAIXA BRASIL MATRIZ RENDA FI | D+0 | D+0 | D+0 | D+0 | | 0,20 |
| FI CAIXA BRASIL RENDA FIXA REFERENCIADO DI LP | D+0 | D+0 | D+0 | D+0 | | 0,20 |
| FIA CAIXA BRASIL IBOVESPA | D+1 du | D+0 | D+1 du | D+3 du | | 0,50 |
| FIC FI CAIXA BRASIL RF ATIVA LP | D+0 | D+0 | | D+1 | | |
| FIDC PREMIUM | Não se aplica | Não se aplica | | | | |



EXTRATO CONSOLIDADO DE ATIVOS


Indexadores

Renda Fixa

| Indexador | No Mês | No Ano | 3 meses | 6 meses | 12 meses | 24 meses | 36 meses | 48 meses | 60 meses |
|-----------------|--------|--------|---------|---------|----------|----------|----------|----------|----------|
| IRF-M 1 | | | | | | | | | |
| IRF-M 1+ | | | | | | | | | |
| IRF-M TOTAL | | | | | | | | | |
| IMA-B 5 | | | | | | | | | |
| IMA-B 5+ | | | | | | | | | |
| IMA-B TOTAL | | | | | | | | | |
| IMA-GERAL TOTAL | | | | | | | | | |
| IDKA 2 | | | | | | | | | |
| IDKA 20 | | | | | | | | | |
| CDI | 0,56 | 1,69 | 2,83 | 6,07 | 12,60 | 18,96 | 21,78 | 28,58 | 36,82 |

Renda Variável

| Indexador | No Mês | No Ano | 3 meses | 6 meses | 12 meses | 24 meses | 36 meses | 48 meses | 60 meses |
|--------------------------|--------|--------|---------|---------|----------|----------|----------|----------|----------|
| IBOVESPA | -3,08 | 0,19 | -2,26 | 0,38 | -2,83 | -0,09 | 5,54 | 15,02 | 28,81 |
| IBRX 100 | -3,23 | 0,17 | -2,46 | -0,27 | -3,91 | -1,15 | 5,69 | 17,48 | 32,61 |
| IBRX 50 | -2,97 | 0,31 | -2,25 | 1,18 | -3,18 | 1,44 | 9,69 | 16,94 | 29,61 |
| SMALL CAP | -6,44 | -3,70 | -6,60 | -12,67 | -16,58 | -27,69 | -26,10 | 0,29 | 12,06 |
| Índice Consumo - ICON | -5,12 | | -7,48 | -16,71 | -26,86 | -42,37 | -41,78 | -21,54 | -21,98 |
| Índice Dividendos - IDIV | -4,11 | 1,54 | -0,10 | 2,86 | 8,96 | 18,97 | 14,77 | 39,60 | 63,33 |



EXTRATO CONSOLIDADO DE ATIVOS

Investimentos Estruturados

| | | | | | | | | | |
|-----------|--------|--------|---------|---------|----------|----------|----------|----------|----------|
| Indexador | No Mês | No Ano | 3 meses | 6 meses | 12 meses | 24 meses | 36 meses | 48 meses | 60 meses |
| S&P 500 | | | | | | | | | |

Investimentos Imobiliários

| | | | | | | | | | |
|-----------|--------|--------|---------|---------|----------|----------|----------|----------|----------|
| Indexador | No Mês | No Ano | 3 meses | 6 meses | 12 meses | 24 meses | 36 meses | 48 meses | 60 meses |
| IFIX | | | | | | | | | |

Investimentos no Exterior

| | | | | | | | | | |
|-----------|--------|--------|---------|---------|----------|----------|----------|----------|----------|
| Indexador | No Mês | No Ano | 3 meses | 6 meses | 12 meses | 24 meses | 36 meses | 48 meses | 60 meses |
| MSCI ACWI | | | | | | | | | |

Indicadores Econômicos

| | | | | | | | | | |
|-----------|--------|--------|---------|---------|----------|----------|----------|----------|----------|
| Indexador | No Mês | No Ano | 3 meses | 6 meses | 12 meses | 24 meses | 36 meses | 48 meses | 60 meses |
| IPCA | | | | | | | | | |
| INPC | | | | | | | | | |
| IGPM | | | | | | | | | |
| SELIC | | | | | | | | | |

Meta Atuarial

| | | | | | | | | | |
|--------------|--------|--------|---------|---------|----------|----------|----------|----------|----------|
| Indexador | No Mês | No Ano | 3 meses | 6 meses | 12 meses | 24 meses | 36 meses | 48 meses | 60 meses |
| IPCA + 4,00% | | | | | | | | | |
| IPCA + 5,00% | | | | | | | | | |
| IPCA + 5,50% | | | | | | | | | |
| IPCA + 5,89% | | | | | | | | | |
| IPCA + 6,00% | | | | | | | | | |
| INPC + 4,00% | | | | | | | | | |
| INPC + 6,00% | | | | | | | | | |



EXTRATO CONSOLIDADO DE ATIVOS

Movimentações

| APR | Data | Ativo | Aplicação | Resgate | Quantidade | Valor Cota |
|-----|-------|-------|-----------|---------|------------|------------|
| | Total | | 0,00 | 0,00 | | |

Handwritten signatures and initials in blue ink, including names like 'J. de S.', 'M. S.', 'P.', 'A.', and 'R.C.'.

EXTRATO CONSOLIDADO DE ATIVOS

Análise de Risco

Horizonte: 21 dias / Nivel de Confiança: 95,0% Value-At-Risk (R\$): 729.993,32 Value-At-Risk: 1,29%

| | Volatilidade ⁽¹⁾ | Var ⁽²⁾ | CVar ⁽³⁾ | Sharpe | Rent. | Valor(R\$) | % Carteira |
|----------------------------|-----------------------------|--------------------|---------------------|--------|-------|---------------|------------|
| CAMPO ALEGRE - CONSOLIDADO | | 1,29 | 1,29 | | | 56.591.977,73 | 100,00 |

Renda Fixa Value-At-Risk: 0,12%

Artigo 7º I, Alínea a

| Ativo | Volatilidade ⁽¹⁾ | Var ⁽²⁾ | CVar ⁽³⁾ | BVar ⁽⁴⁾ | Sharpe | Rent. | Valor(R\$) | % Carteira |
|--------------------------|-----------------------------|--------------------|---------------------|---------------------|-------------|-------------|----------------------|--------------|
| NTN-B 150527 (6,020000%) | | 0,21 | 0,01 | 0,22 | | | 14.046.610,83 | 24,82 |
| Sub-total | 0,15 | 0,21 | 0,01 | | 0,09 | 0,57 | 14.046.610,83 | 24,82 |

Artigo 7º I, Alínea b

| Ativo | Volatilidade ⁽¹⁾ | Var ⁽²⁾ | CVar ⁽³⁾ | BVar ⁽⁴⁾ | Sharpe | Rent. | Valor(R\$) | % Carteira |
|--|-----------------------------|--------------------|---------------------|---------------------|-------------|-------------|---------------------|--------------|
| BB RE CURTO PRAZO AUTOMÁTICO FIC FI | | 0,00 | 0,00 | 0,01 | | | 4.552.201,11 | 8,04 |
| BB PREV RF IMA B TÍTULOS PÚBLICOS FI | | 2,98 | 0,01 | 4,01 | | | 292.883,05 | 0,52 |
| BB PREV RF IMA-B 5 LP FIC FI | | 1,35 | 0,03 | 1,76 | | | 1.646.713,75 | 2,91 |
| BB PREV RF IPCA | | 0,81 | 0,00 | 0,80 | | | 493.367,83 | 0,87 |
| BRADESCO FI RF REFERENCIADO DI FEDERAL EXTRA | | 0,01 | 0,00 | 0,01 | | | 2.758.168,16 | 4,87 |
| Sub-total | 0,57 | 0,33 | 0,04 | | 0,23 | 0,69 | 9.743.333,90 | 17,22 |

Artigo 7º III, Alínea a

| Ativo | Volatilidade ⁽¹⁾ | Var ⁽²⁾ | CVar ⁽³⁾ | BVar ⁽⁴⁾ | Sharpe | Rent. | Valor(R\$) | % Carteira |
|--|-----------------------------|--------------------|---------------------|---------------------|--------------|-------------|----------------------|--------------|
| BB RENDA FIXA REFERENCIADO DI PLUS ÁGIL FIC FI | | 0,01 | 0,00 | 0,01 | | | 4.594.567,00 | 8,12 |
| FI CAIXA BRASIL RENDA FIXA REFERENCIADO DI LP | | 0,04 | 0,00 | 0,04 | | | 11.205.350,85 | 19,80 |
| BB PREV RF REF DI LP PERFIL FIC FI | | 0,01 | 0,00 | 0,01 | | | 6.044.081,76 | 10,68 |
| FI CAIXA BRASIL MATRIZ RENDA FI | | 0,04 | 0,00 | 0,04 | | | 3.034.439,56 | 5,36 |
| FIC FI CAIXA BRASIL RF ATIVA LP | | 0,69 | 0,00 | 0,70 | | | 377.255,11 | 0,67 |
| Sub-total | 0,08 | 0,03 | 0,00 | | -0,39 | 0,53 | 25.255.694,28 | 44,63 |

EXTRATO CONSOLIDADO DE ATIVOS

Artigo 7º V, Alínea a

| Ativo | Volatilidade ⁽¹⁾ | VAR ⁽²⁾ | CVAR ⁽³⁾ | BVAR ⁽⁴⁾ | Sharpe | Rent. | Valor(R\$) | % Carteira |
|------------------|-----------------------------|--------------------|---------------------|---------------------|-------------|-------------|-------------------|-------------|
| FIDC PREMIUM | | 0,45 | -0,00 | 0,45 | 0,00 | 0,00 | 122.865,30 | 0,22 |
| Sub-total | 0,00 | 0,45 | -0,00 | 0,45 | 0,00 | 0,00 | 122.865,30 | 0,22 |

Artigo 7º V, Alínea b

| Ativo | Volatilidade ⁽¹⁾ | VAR ⁽²⁾ | CVAR ⁽³⁾ | BVAR ⁽⁴⁾ | Sharpe | Rent. | Valor(R\$) | % Carteira |
|---|-----------------------------|--------------------|---------------------|---------------------|-------------|-------------|-------------------|-------------|
| FI CAIXA BRASIL IPCA XVI RF CRÉDITO PRIVADO | | 1,29 | 0,01 | 1,28 | 0,28 | 1,27 | 869.626,00 | 1,54 |
| Sub-total | 2,57 | 1,29 | 0,01 | 1,28 | 0,28 | 1,27 | 869.626,00 | 1,54 |

Renda Variável

Value-At-Risk: 11,09%

Artigo 8º I

| Ativo | Volatilidade ⁽¹⁾ | VAR ⁽²⁾ | CVAR ⁽³⁾ | BVAR ⁽⁴⁾ | Sharpe | Rent. | Valor(R\$) | % Carteira |
|-------------------------------------|-----------------------------|--------------------|---------------------|---------------------|--------------|--------------|---------------------|--------------|
| BB AÇÕES BOLSA BRASILEIRA FIC DE FI | | 11,09 | 0,54 | 0,09 | | | 2.756.831,80 | 4,87 |
| FIA CAIXA BRASIL IBOVESPA | | 11,06 | 0,59 | 0,14 | | | 3.044.432,27 | 5,38 |
| BB AÇÕES VALOR FIC FIA | | 11,40 | 0,09 | 1,39 | | | 439.583,35 | 0,78 |
| Sub-total | 19,96 | 11,09 | 1,22 | 1,22 | -0,18 | -3,08 | 6.240.847,42 | 11,03 |

Fundos Imobiliários

Value-At-Risk: 9,72%

Artigo 11º

| Ativo | Volatilidade ⁽¹⁾ | VAR ⁽²⁾ | CVAR ⁽³⁾ | BVAR ⁽⁴⁾ | Sharpe | Rent. | Valor(R\$) | % Carteira |
|------------------------------|-----------------------------|--------------------|---------------------|---------------------|--------------|--------------|-------------------|-------------|
| CAIXA RIO BRAVO FUNDO DE FII | | 9,72 | 0,01 | 9,73 | -0,10 | -1,26 | 313.000,00 | 0,55 |
| Sub-total | 18,86 | 9,72 | 0,01 | 9,73 | -0,10 | -1,26 | 313.000,00 | 0,55 |