



# IPRECAL

Instituto de Previdência Social dos Servidores Públicos do Município de Campo Alegre

## **PRESTAÇÃO DE CONTAS 2020**



# **ESTRUTURA DA PRESTAÇÃO DE CONTAS 2020**

**1 – APRESENTAÇÃO**

**2- AÇÕES DESENVOLVIDAS**

**3 – GESTÃO PREVIDENCIÁRIA**

**4- PERSPECTIVAS PARA 2021**

# 1 – APRESENTAÇÃO



- A obrigatoriedade da Prestação de Contas pela Gestão Iprecal;



- O conceito amplificado da gestão chamado Governança Corporativa;

# 1.1 – Histórico do Iprecal;



# 1.2 – Equipe de trabalho;



## 1.2 – Equipe de trabalho;



- Conselho Administrativo;

- Conselho Fiscal;

- Comitê de Investimentos;

## **2- AÇÕES DESENVOLVIDAS**

- 2.1 – Compensação Previdenciária - Comprev
- 2.2 – Suspensão do pagamento parte patronal **IPRECAL**
- 2.3 - Reforma da Previdência
- 2.4 – Pró-Gestão
- 2.5 – Construção da sede do Iprecal



## 2.1 Compensação Previdenciária – Comprev: Acerto de contas do Iprecal com o INSS.

Ano 2020 recebemos: **R\$ 235.450,65**



## 2.2 – Suspensão do pagamento parte patronal IPRECAL



2020: Lei Federal nº 173/2020 possibilitava a suspensão de pagamentos da parte patronal ao Iprecal.



Felizmente em nosso município, nenhum repasse foi suspenso;



## 2.3 - Reforma da Previdência



A Emenda Constitucional EC 103/2019 apresentou mudanças em todos os RPPS;



Os RPPS **não poderão** estabelecer uma alíquota de contribuição dos servidores, inferior a 14%.



Lei Municipal nº 4866/2020, que passou a vigorar em julho/2020, **elevando de 11% para 14%** contribuição dos servidores municipais.

## 2.4 – Pró-Gestão



O Programa de Certificação Institucional e Modernização da Gestão dos RPPS – Pró-Gestão, é um programa de certificação que visa ao reconhecimento de boas práticas de gestão adotadas pelos RPPS.



Na prática, é a profissionalização da gestão do RPPS.

## 2.5 – Construção da sede do Iprecal



Visando um melhor atendimento ao servidor, além de propiciar um espaço amplo e adequado para o desenvolvimento de trabalhos, posicionamento este, direcionado com a estruturação de setores administrativos, está em fase de execução a construção da sede do Iprecal.



## 2.5 – Construção





## 2.5 – Construção da sede do Iprecal

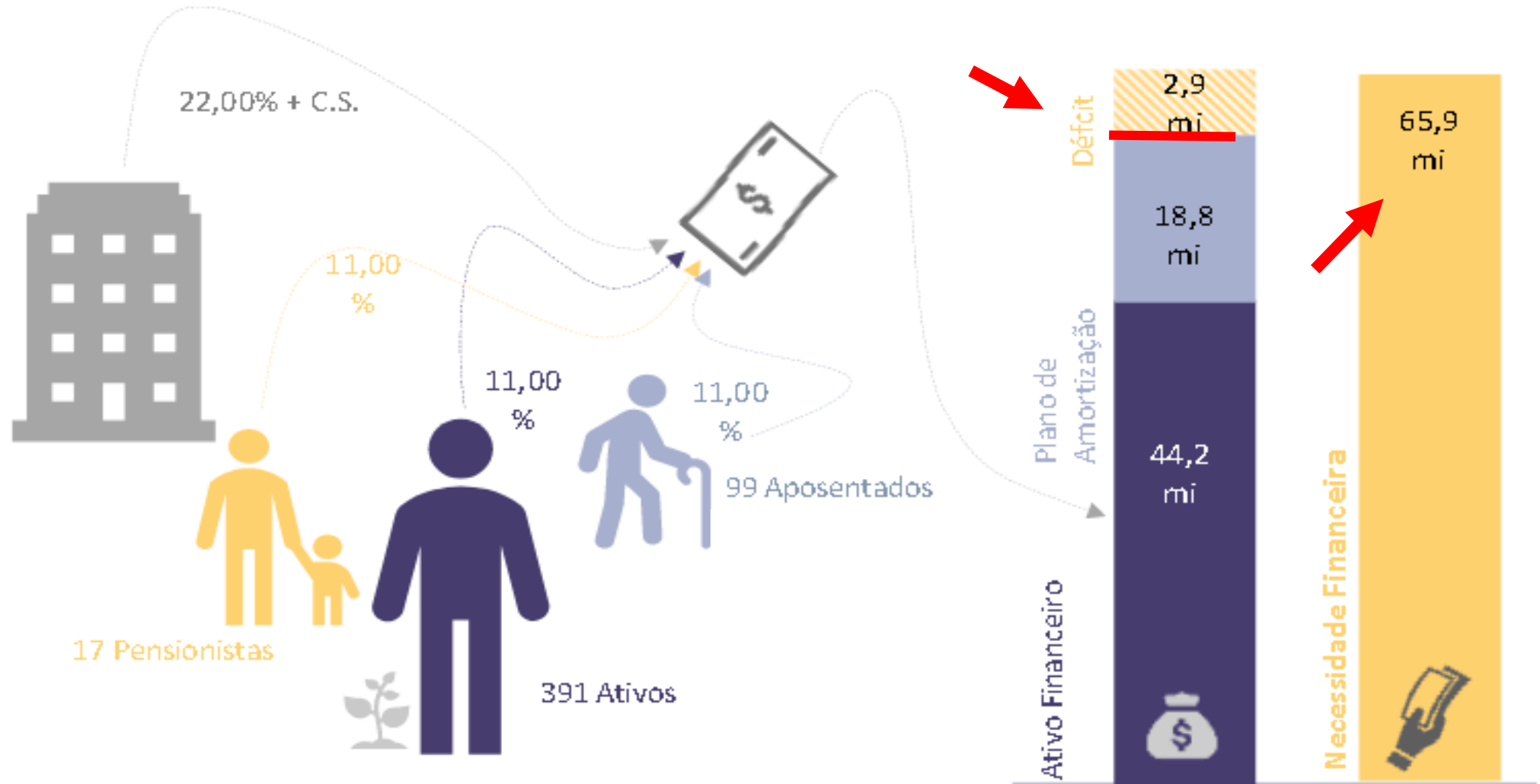
<b>Valor total contratado</b>	<b>R\$ 508.998,51</b>
<b>Valor total com acréscimos e supressões</b>	<b>R\$ 512.358,09</b>
<b>Valor medido e pago em 2020</b>	<b>R\$ 66.035,19</b>
<b>% obra executada em 2020</b>	<b>14,10% (R\$ 72.264,06)</b>
<b>% obra executada até 17/03/2021</b>	<b>16,49%</b>



## 3 – GESTÃO PREVIDENCIÁRIA

- 3.1 – Segurados do plano previdenciário
- 3.2 – Gestão da Concessão de Benefícios
- 3.3 – Atuarial
- 3.4 – Taxa de Administração
- 3.5 – Orçamentária e Financeira
- 3.6 – Investimentos

# 3.1 – Segurados do plano previdenciário

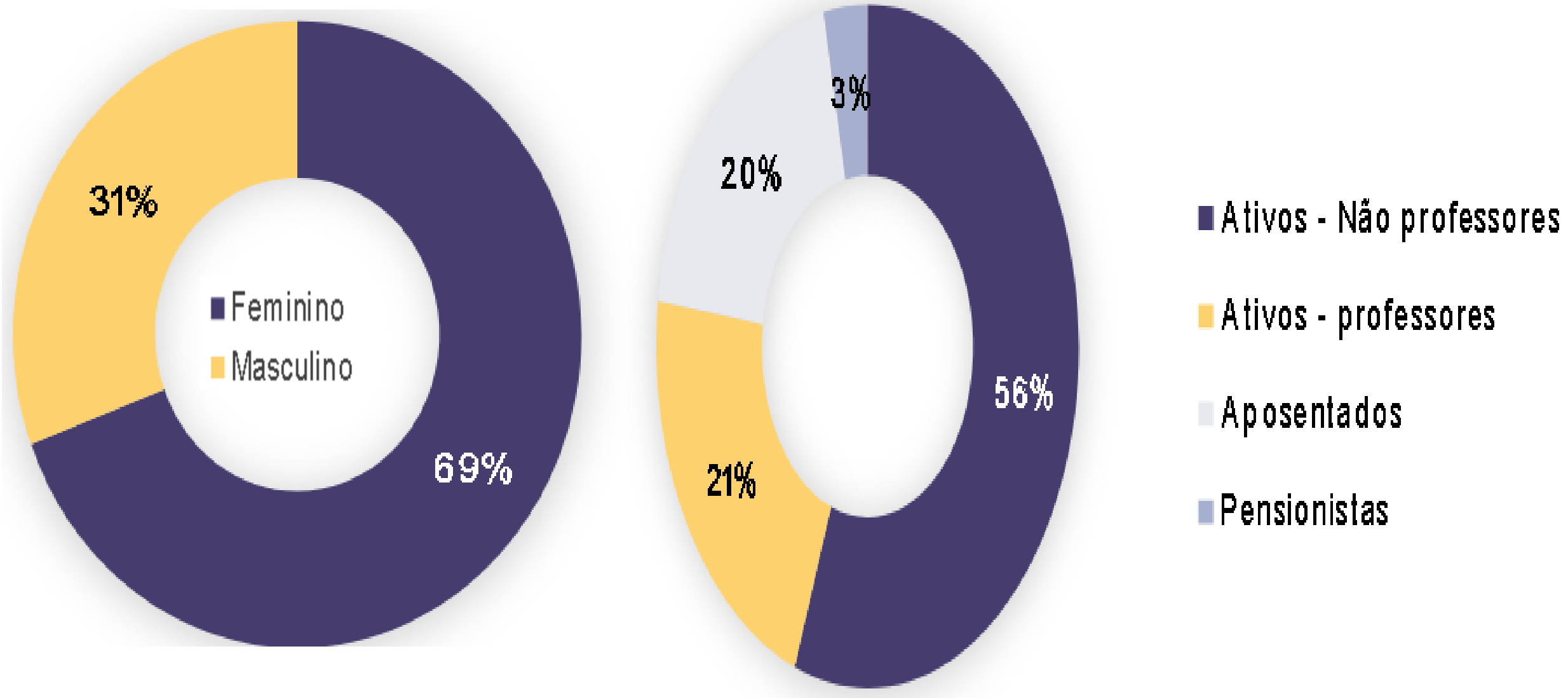




## 3.1 – Segurados do plano previdenciário

Situação da população coberta	Quantidade		Remuneração média (R\$)		Idade média	
	Sexo feminino	Sexo masculino	Sexo feminino	Sexo masculino	Sexo feminino	Sexo masculino
Ativos	271	120	R\$ 2.343,21	R\$ 2.341,00	40,90	41,27
Aposentados por tempo de contribuição	57	13	R\$ 2.701,52	R\$ 2.481,07	59,75	65,08
Aposentados por idade	10	2	R\$ 1.034,22	R\$ 998,00	68,00	76,00
Aposentados - compulsória	0	2	R\$ 0,00	R\$ 1.230,00	0,00	75,00
Aposentados por invalidez	6	9	R\$ 1.867,33	R\$ 1.668,72	64,00	59,11
Pensionistas	14	3	R\$ 1.728,04	R\$ 2.529,98	53,21	51,67

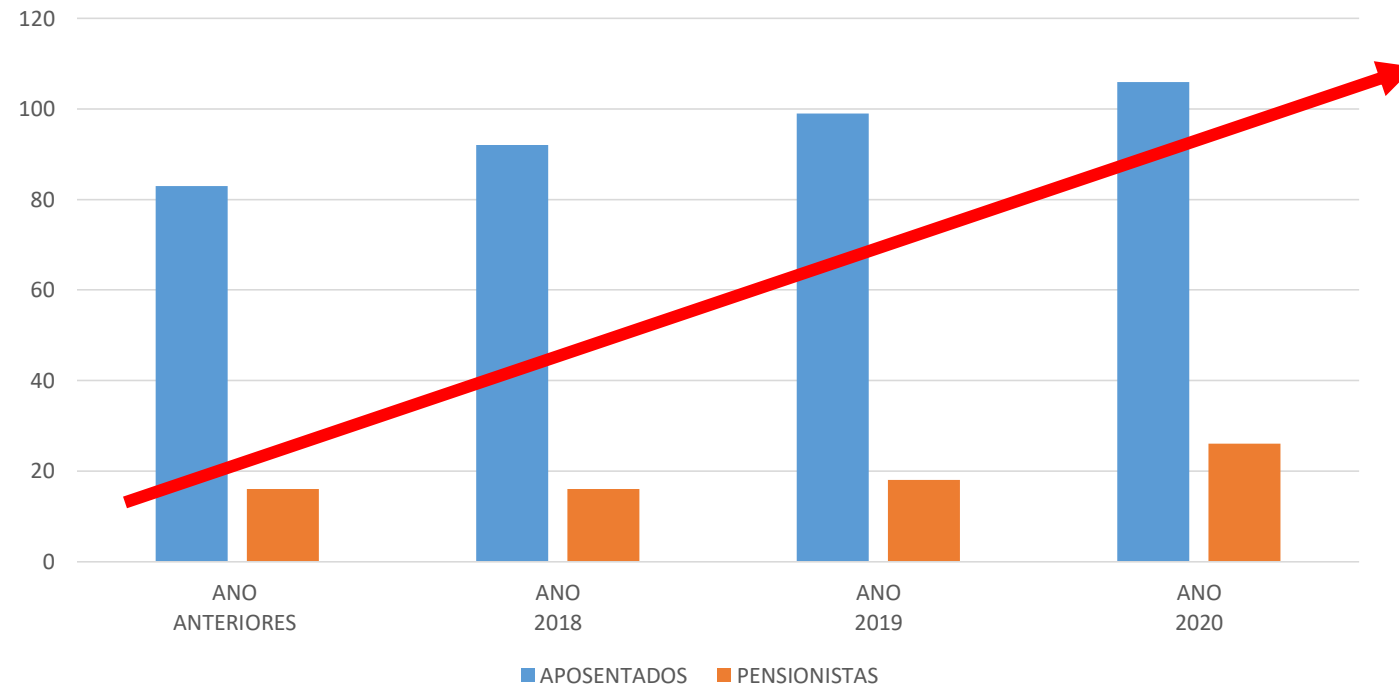
## 3.1 – Segurados do plano previdenciário



# 3.2 – Gestão da Concessão de Benefícios

Anos Anteriores	2018	2019	2020
<b>Aposentados = 83</b>	Aposentados = 92	Aposentados = 99	Aposentados = 106
<b>Pensionistas = 16</b>	Pensionistas = 16	Pensionistas = 18	Pensionistas = 26
<b>Total= 99</b>	Total= 108	Total= 117	Total= 132

EVOLUÇÃO DO NÚMERO DE INATIVOS



## 3.3 – Atuarial

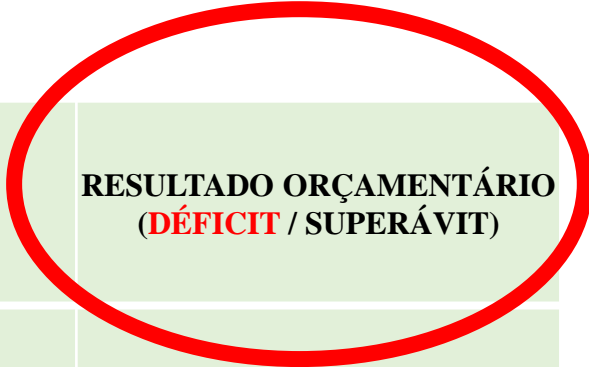
**TABELA 12. ANÁLISE COMPARATIVA COM OS ÚLTIMOS EXERCÍCIOS**

Resultados	2017*	2018*	2019
<b>Ativo Real Líquido do Plano (1)</b>	<b>R\$ 33.094.241,84</b>	<b>R\$ 37.093.683,29</b>	<b>R\$ 44.243.309,22</b>
Aplicações e Recursos – DAIR (a)	R\$ 33.094.241,84	R\$ 37.093.683,29	R\$ 44.243.309,22
Dívidas Reconhecidas	R\$ 0,00	R\$ 0,00	R\$ 0,00
<b>Plano Previdenciário (2 = 3 + 4 - 5)</b>	<b>R\$ 32.793.345,28</b>	<b>R\$ 36.975.803,00</b>	<b>R\$ 47.098.552,62</b>
Benefícios Concedidos (3)	R\$ 28.600.327,42	R\$ 33.096.052,17	R\$ 37.228.208,46
Benefícios a Conceder (4)	R\$ 19.256.006,97	R\$ 20.188.002,31	R\$ 28.717.566,91
Plano de Amortização Vigente (5)	R\$ 15.062.989,11	R\$ 16.308.251,48	R\$ 18.847.222,75
<b>Resultado Atuarial (6 = 1 - 2)</b>	<b>R\$ 300.896,56</b>	<b>R\$ 117.880,29</b>	<b>-R\$ 2.855.243,40</b>
<b>Índice de Cobertura das Provisões Matemáticas IC = (a / (3+4))</b>	<b>69,15%</b>	<b>69,61%</b>	<b>67,09%</b>

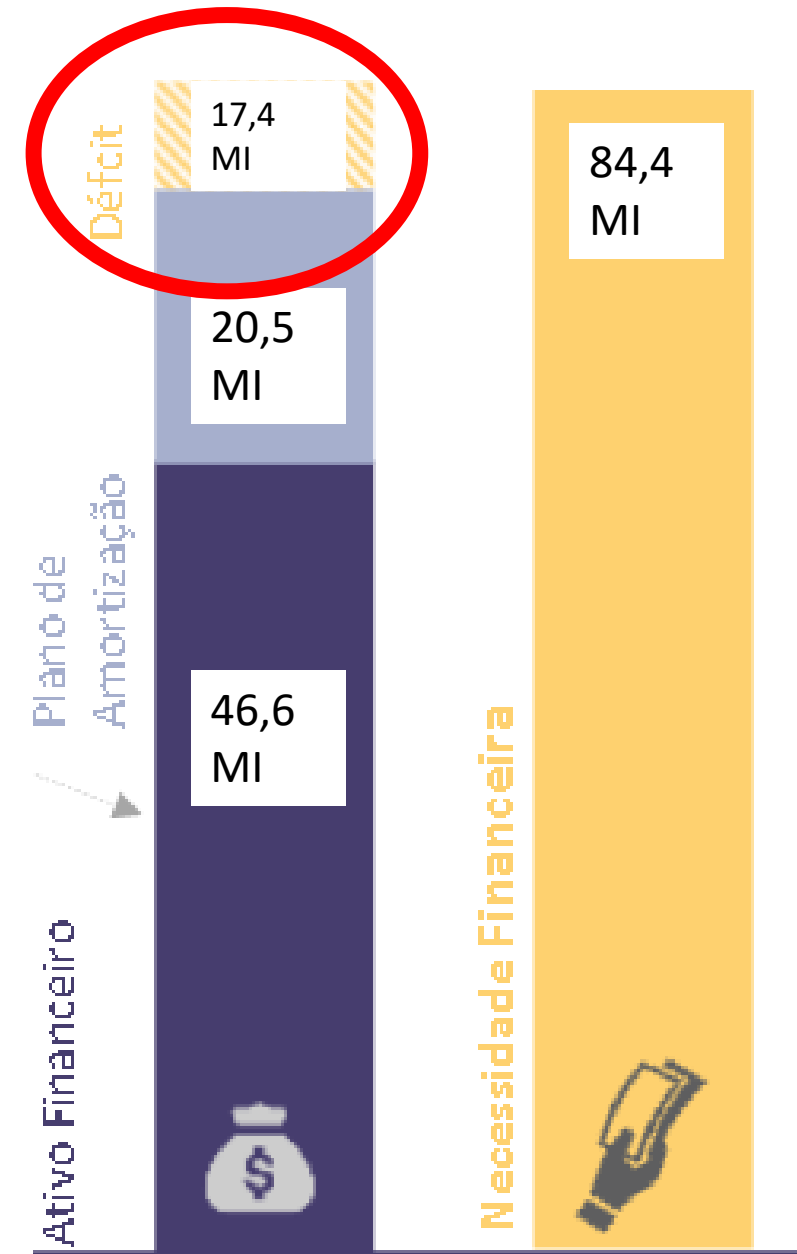
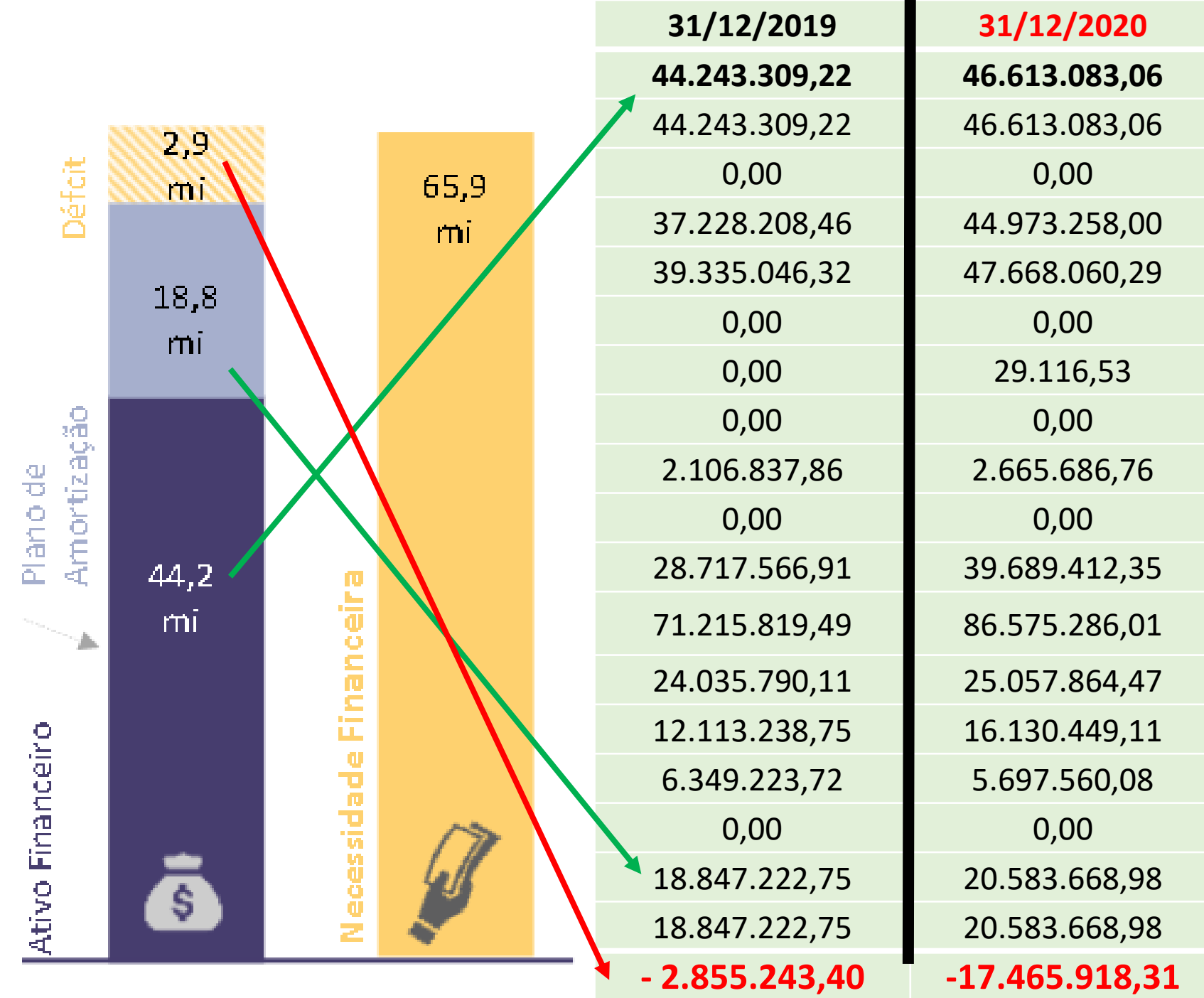
\* Dados extraídos dos respectivos DRAA cadastrados no site da SPREV.

# 3.3 – Atuarial

	RECEITA ORÇADA	RECEITA EXECUTADA	DESPESA ORÇADA	DESPESA EXECUTADA	RESULTADO ORÇAMENTÁRIO (DÉFICIT / SUPERÁVIT)
<b>2018</b>	R\$ 6.359.968,34	R\$ 7.242.897,11	R\$ 6.890.968,30	R\$ 3.735.458,75	R\$ 3.507.438,36
<b>2019</b>	R\$ 7.502.835,21	R\$ 13.316.517,30	R\$ 8.260.350,21	R\$ 4.517.096,05	R\$ 8.799.421,5
<b>2020</b>	R\$ 7.166.436,43	R\$ 6.806.468,34	R\$ 8.352.792,43	R\$ 4.862.078,48	R\$ 1.944.389,86



DESCRIÇÃO	31/12/2018	31/12/2019	31/12/2020
<b>Ativo Garantidor dos Compromissos (1=a + b)</b>	<b>37.093.683,29</b>	<b>44.243.309,22</b>	<b>46.613.083,06</b>
Aplicações e Recursos - DAIR (a)	37.093.683,29	44.243.309,22	46.613.083,06
Dívidas Reconhecidas (b)	0,00	0,00	0,00
Provisão de Benefícios Concedidos	33.096.052,17	37.228.208,46	44.973.258,00
Aposentadorias, Pensões e outros Benefícios	34.785.512,12	39.335.046,32	47.668.060,29
Contribuições do Ente (-)	0,00	0,00	0,00
Contribuições do Aposentado (-)	0,00	0,00	29.116,53
Contribuições do Pensionista (-)	0,00	0,00	0,00
Compensação Previdenciária (-)	1.689.459,95	2.106.837,86	2.665.686,76
Aportes Financeiros p/ Cobertura Déficit (-)	0,00	0,00	0,00
Provisão de Benefícios a Conceder	20.188.002,31	28.717.566,91	39.689.412,35
Aposentadorias, Pensões e outros Benefícios	61.993.133,04	71.215.819,49	86.575.286,01
Contribuições do Ente (-)	23.049.314,84	24.035.790,11	25.057.864,47
Contribuições do Ativo (-)	11.621.023,21	12.113.238,75	16.130.449,11
Compensação Previdenciária (-)	7.134.792,68	6.349.223,72	5.697.560,08
Aportes p/ Cobertura Déficit (-)	0,00	0,00	0,00
Plano de Amortização (-)	16.308.251,48	18.847.222,75	20.583.668,98
Outros Créditos do Plano de Amorização (-)	16.308.251,48	18.847.222,75	20.583.668,98
<b>Resultado Atuarial (Déficit / Superávit)</b>	<b>+117.880,29</b>	<b>- 2.855.243,40</b>	<b>-17.465.918,31</b>





## 3.4 – Taxa de Administração

Receita = R\$ 397.278,91

Despesa = R\$ 346.836,41

Saldo= R\$ 50.442,50

Percentual da Taxa utilizado em 2020: **85,46%**

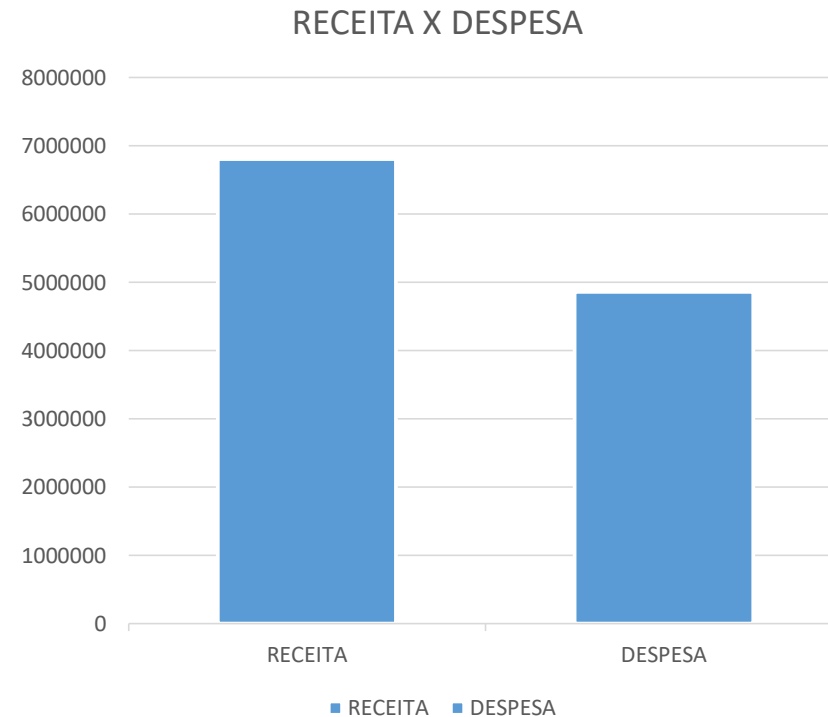
## 3.5 – Orçamentária e Financeira

<b>Receita Previdenciária</b>	<b>R\$</b>
<b>Segurados</b>	1.646.166,09
<b>Compensação Previdenciária</b>	235.450,65
<b>Patronal</b>	2.847.941,96
<b>Patronal - Parcelamento</b>	264.000,00
<b>TOTAL</b>	4.992.558,70

<b>Receita de Remuneração</b>	<b>R\$</b>
<b>Recursos Financeiros Aplicados</b>	1.812.909,64
<b>TOTAL</b>	1.812.909,64

## 3.5 – Orçamentária e Financeira

<b>Despesa Previdenciária</b>	<b>R\$</b>
<b>Aposentadorias e Pensões</b>	4.516.257,06
<b>Despesa Administrativa</b>	345.821,42
<b>TOTAL</b>	<b>4.862.078,48</b>



## 3.6 – Investimentos

### Gráficos ilustrativos de Evolução Patrimonial e indicadores

Evolução do Patrimônio



## 3.6 – Investimentos

### Carteira consolidada de investimentos - base (Dezembro / 2020)

	Total para cálculo dos limites da Resolução	49.050.472,22
DISPONIBILIDADES FINANCEIRAS		51.276,41
	PL Total	49.101.748,63

## 3.6 – Investimentos

### Carteira consolidada de investimentos - base (Dezembro / 2020)

Produto / Fundo	Resgate	Carência	Saldo	Particip. S/Total	Cotistas	% S/ PL do Fundo	RESOLUÇÃO - 3.922
BB IDKA2 TÍTULOS PÚBLICOS FI RENDA FIXA PREMDE...	D+1	Não há	8.734.100,54	17,81 %	922	0,10 %	Artigo 7º, Inciso I, Alínea ' b '
CAKA BRASIL IDKA IPCA 2A TÍTULOS PÚBLICOS FI RE...	D+0	Não há	4.271.519,88	8,71 %	1.005	0,04 %	Artigo 7º, Inciso I, Alínea ' b '
CAKA BRASIL MA B 5 TÍTULOS PÚBLICOS FI RENDA F...	D+0	Não há	18.805.120,05	38,34 %	976	0,09 %	Artigo 7º, Inciso I, Alínea ' b '
BB MA B 5 FIC RENDA FIXA PREVIDENCIÁRIO LP	D+1	Não há	4.314.664,93	8,80 %	685	0,09 %	Artigo 7º, Inciso I, Alínea ' b '
CAKA BRASIL ATIVA FIC RENDA FIXA LP	D+1	Não há	332.433,49	0,68 %	102	0,04 %	Artigo 7º, Inciso IV, Alínea ' a '
BB ALOCAÇÃO ATIVA RETORNO TOTAL FIC RENDA FIXA P...	D+3	Não há	7.141.098,16	14,56 %	431	0,27 %	Artigo 7º, Inciso IV, Alínea ' a '
CAKA BRASIL FI RENDA FIXA REFERENCIADO DI LP	D+0	Não há	3.750,14	0,01 %	641	0,00 %	Artigo 7º, Inciso IV, Alínea ' a '
PREMIUM FIDC SÊNIOR	Não se ...	Não se aplica	292.044,76	0,60 %	98	0,36 %	Artigo 7º, Inciso VI, Alínea ' a '
CAKA BRASIL IPCA X M FI RENDA FIXA CRÉDITO PRM...	D+0	3 anos	749.952,80	1,53 %	76	0,38 %	Artigo 7º, Inciso VI, Alínea ' b '
BB INDEXADO IBOVESPA FIC AÇÕES	D+3	Não há	806.579,21	1,64 %	8.894	0,30 %	Artigo 8º, Inciso I, Alínea ' a '
BB AÇÕES VALOR FIC AÇÕES	D+33	Não há	2.888.839,74	5,89 %	2.098	0,25 %	Artigo 8º, Inciso II, Alínea ' a '
CAKA RIO BRAVO FUNDO DE FUNDOS FII - CXRI11	Não se ...	Não se aplica	684.250,00	1,39 %		0,32 %	Artigo 8º, Inciso IV, Alínea ' b '
SANTOS CREDIT YIELD FI RENDA FIXA CRÉDITO PRMAD...	Término...	Não há	21.807,15	0,04 %	749	0,05 %	Desenquadrado - RF
SANTOS CREDIT MASTER FI RENDA FIXA CRÉDITO PRIVA...	Término...	Não há	4.311,37	0,01 %		0,14 %	Em Enquadramento - RF
Total para cálculo dos limites da Resolução			49.050.472,22				
DISPONIBILIDADES FINANCEIRAS			51.276,41				Artigo 6º
PL Total			49.101.748,63				

## 3.6 – Investimentos

### Retorno e Meta Atuarial acumulados no ano de 2020)

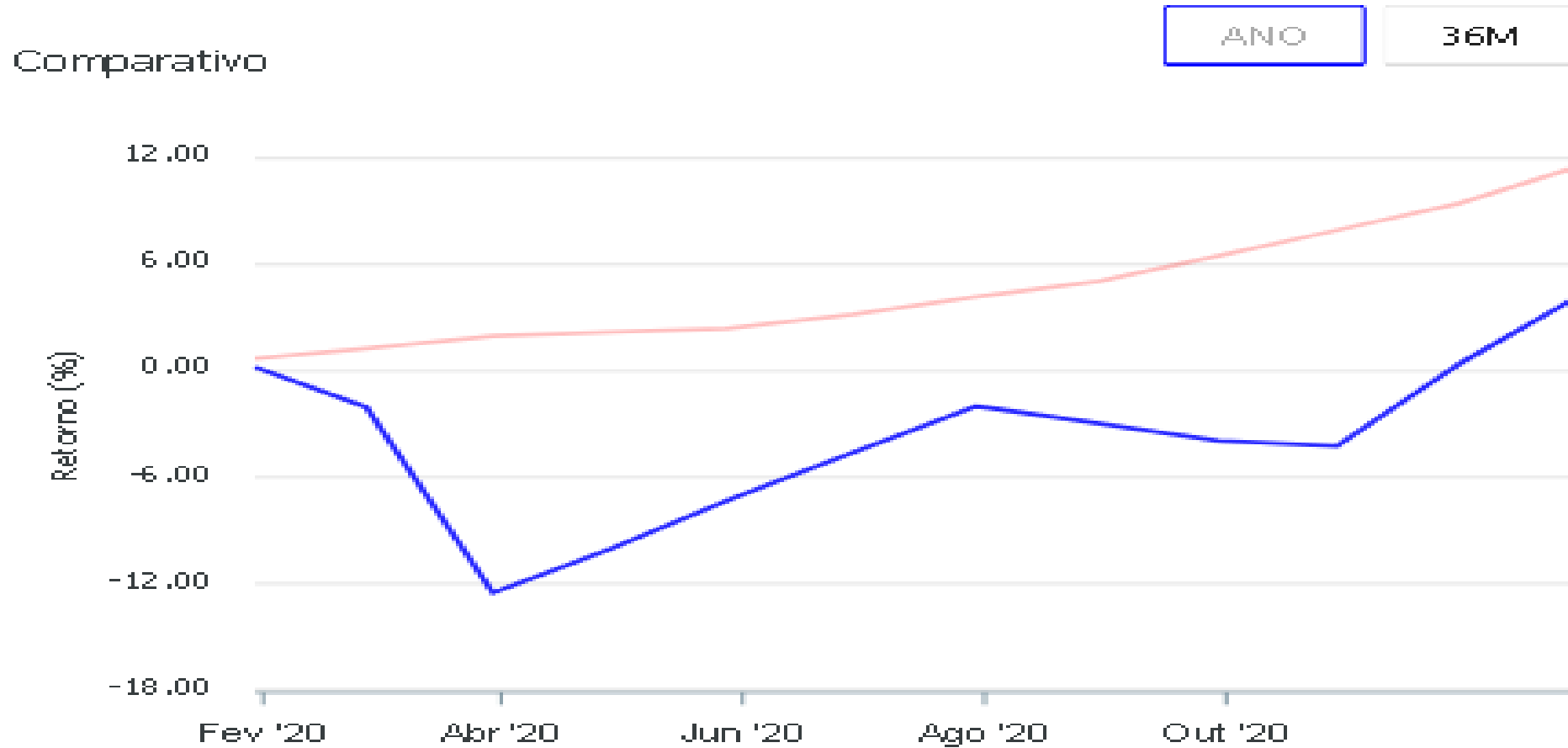
Investimentos x Meta Atuarial





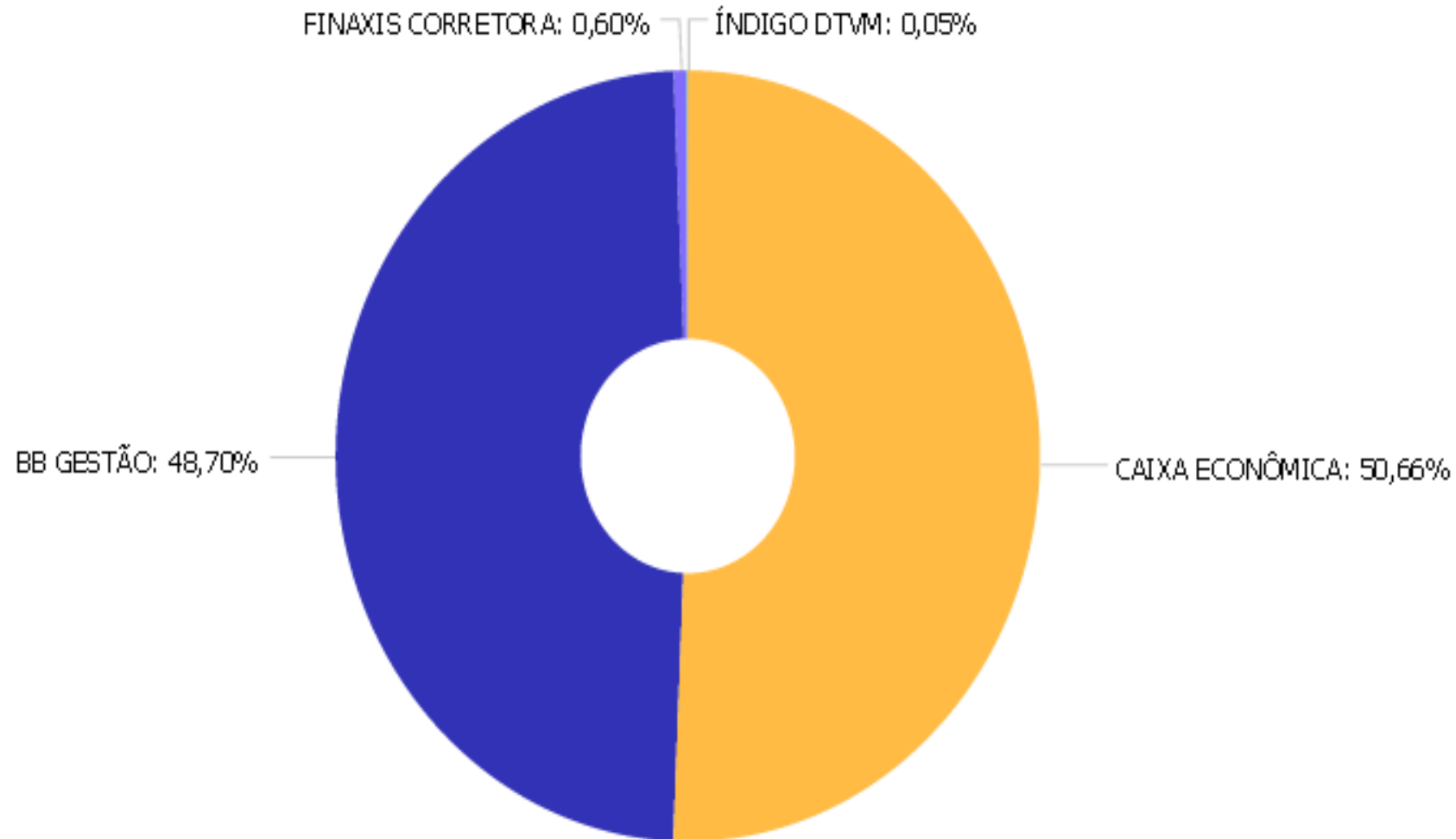
# 3.6 – Investimentos

Gráficos ilustrativos de Evolução Patrimonial e indicadores



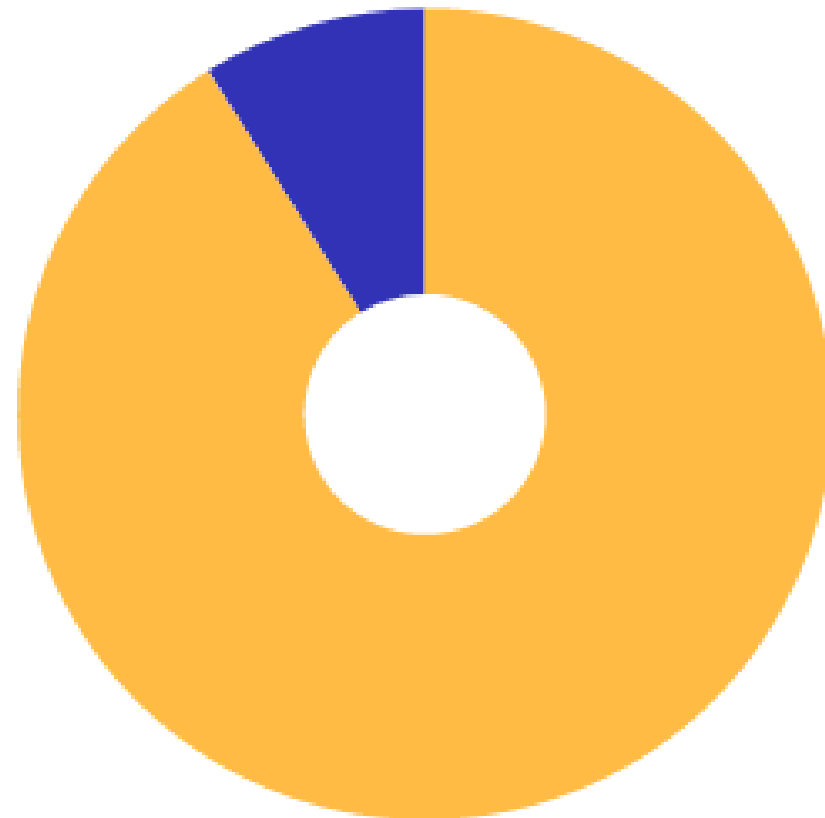
## 3.6 – Investimentos

Distribuição dos ativos por Administradores - base (Dezembro / 2020)



## 3.6 – Investimentos

### Enquadramento das aplicações

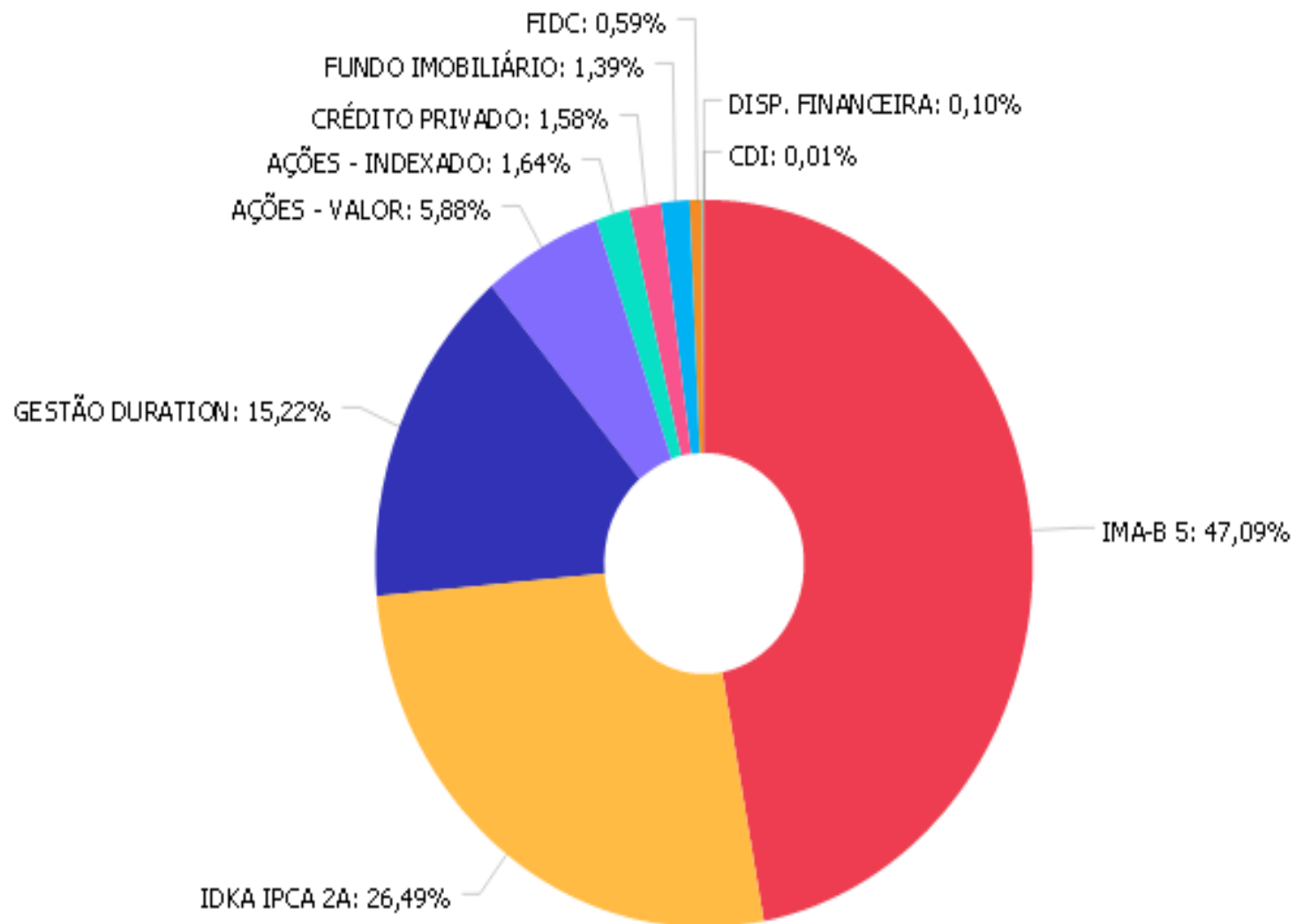


**RENDA FIXA 44.670.803,27**

**RENDA VARIÁVEL 4.379.668,95**

## 3.6 – Investimentos

Distribuição dos ativos por Sub-Segmentos - base (Dezembro / 2020)



## 4- PERSPECTIVAS PARA 2021

4.1 Compensação Previdenciária – Comprev

4.2 Pró-Gestão

4.3 A elaboração/alteração da Lei do Iprecal

4.4 A finalização da sede do Iprecal

4.5 A instituição obrigatória da  
Previdência Complementar

## 4- PERSPECTIVAS PARA 2021

O Iprecal, através de seus servidores, conselhos e comitê, concentrará todos os seus esforços na melhoria dos serviços prestados, através de uma gestão transparente, participativa e profissional.

# **PRESTAÇÃO DE CONTAS 2020**

**Muito Obrigado!**

**Perguntas?**

Lucilaine



Alice Grosskopf

Connecting t... ⋮

peryliveirane

View



Recording

EXIBIR CONFIGURAÇÕES

ENCERRAR A APRESENTAÇÃO DE SLIDES

0:12:55

10:43

Próximo slide



## 2.5 – Construção da sede do Iprecal



Visando um melhor atendimento ao servidor, além de propiciar um espaço amplo e adequado para o desenvolvimento de trabalhos, posicionamento este, direcionado com a estruturação de setores administrativos, está em fase de execução a construção da sede do Iprecal.



### 2.5 – Construção



Sem Anotações.



Click to join audio

Join Audio

Start Video

Participants 12

Chat 1

Share Screen

Record

Reactions

Leave

Invite

Participants (12)

Find a participant

- L L... (Me, participant ID: 136838) More >
- IR IPRECAL RPPS (Host) + ⏸ 📺
- AG Alice Grosskopf 🔇 🗑
- JD Jean Duvoisin 🔇 🗑
- J Joceli 🔇 🗑
- LR Luzia R. Roepke 🔇 🗑
- M Max 🔇 🗑
- P peryliveirane 🔇 🗑
- R Rhoyster 🔇 🗑
- VB Vera Barcos Oliver 🔇 🗑
- CI Controle Interno
- LC LUIS CARLOS Worell 🗑



Lucilaine



Alice Grosskopf

LUIS CARLOS W...

peryliveiraneto

View

Participants (13)

Find a participant

- L ... (Me, participant ID: 136838) More >
- IR IPRECAL RPPS (Host)
- AG Alice Grosskopf
- JD Jean Duvoisin
- J Joceli
- L Lucimara
- LR Luzia R. Roepke
- M Max
- P peryliveiraneto
- R Rhyter
- VB Vera Barcos Oliver
- CI Controle Interno
- LC LUIS CARLOS Worell

### 3.3 – Atuarial

	RECEITA ORÇADA	RECEITA EXECUTADA	DESPESA ORÇADA	DESPESA EXECUTADA	RESULTADO ORÇAMENTÁRIO (DÉFICIT / SUPERÁVIT)
<b>2018</b>	RS 6.359.968,34	RS 7.242.897,11	RS 6.890.968,30	RS 3.735.458,75	RS 3.507.438,36
<b>2019</b>	RS 7.502.835,21	RS 13.316.517,30	RS 8.260.350,21	RS 4.517.096,05	RS 8.799.421,5
<b>2020</b>	RS 7.166.436,43	RS 6.806.468,34	RS 8.352.792,43	RS 4.862.078,48	RS 1.944.389,86

Próximo slide

DESCRIÇÃO	31/12/2018	31/12/2019	31/12/2020
Ativo Garantidor dos Compromissos (2a + 8)	37.893.683,29	44.243.309,22	46.613.003,06
Aplicações e Recursos - DARI (4)	37.003.603,29	44.243.309,22	46.613.003,06
Dívidas Reconhecidas (6)	0,00	0,00	0,00
Provisão de Benefícios Concedidos	33.096.052,3	37.228.208,46	44.973.250,00
Aposentadorias, Pensões e outros Benefícios	34.785.516,12	38.335.046,32	47.668.000,23
Contribuições do Ente (-)	0,00	0,00	0,00
Contribuições do Aposentado (-)	0,00	0,00	28.116,53
Contribuições do Pensionista (-)	0,00	0,00	0,00
Compensação Previdenciária (-)	1.689.459,56	2.106.837,88	2.665.886,76
Aportas Financeiras p/ Cobertura Déficit (-)	0,00	0,00	0,00
Provisão de Benefícios a Conceder	30.388.000,31	28.717.566,91	39.689.412,35
Aposentadorias, Pensões e outros Benefícios	27.993.132,04	71.215.819,49	86.676.206,01
Contribuições do Ente (-)	23.091.514,84	24.035.790,11	25.057.864,47
Contribuições do Ativo (-)	11.623.173,21	12.113.238,76	16.120.449,11
Compensação Previdenciária (-)	7.134.797,58	6.349.223,72	5.997.580,08
Aportas p/ Cobertura Déficit (-)	0,00	0,00	0,00
Plano de Amortização (-)	16.308.251,40	18.847.222,75	20.583.600,38
Outros Créditos do Plano de Amortização (-)	16.308.251,40	18.847.222,75	20.583.600,38
<b>Resultado Atuarial (Déficit / Superávit)</b>	<b>-117.880,29</b>	<b>-2.855.243,40</b>	<b>-17.465.318,51</b>

Sem Anotações.



Click to join audio

Join Audio
Start Video
Participants 13
Chat 1
Share Screen
Record
Reactions
Leave

Lucilaine



Alice Grosskopf

peryliveiraneto

View

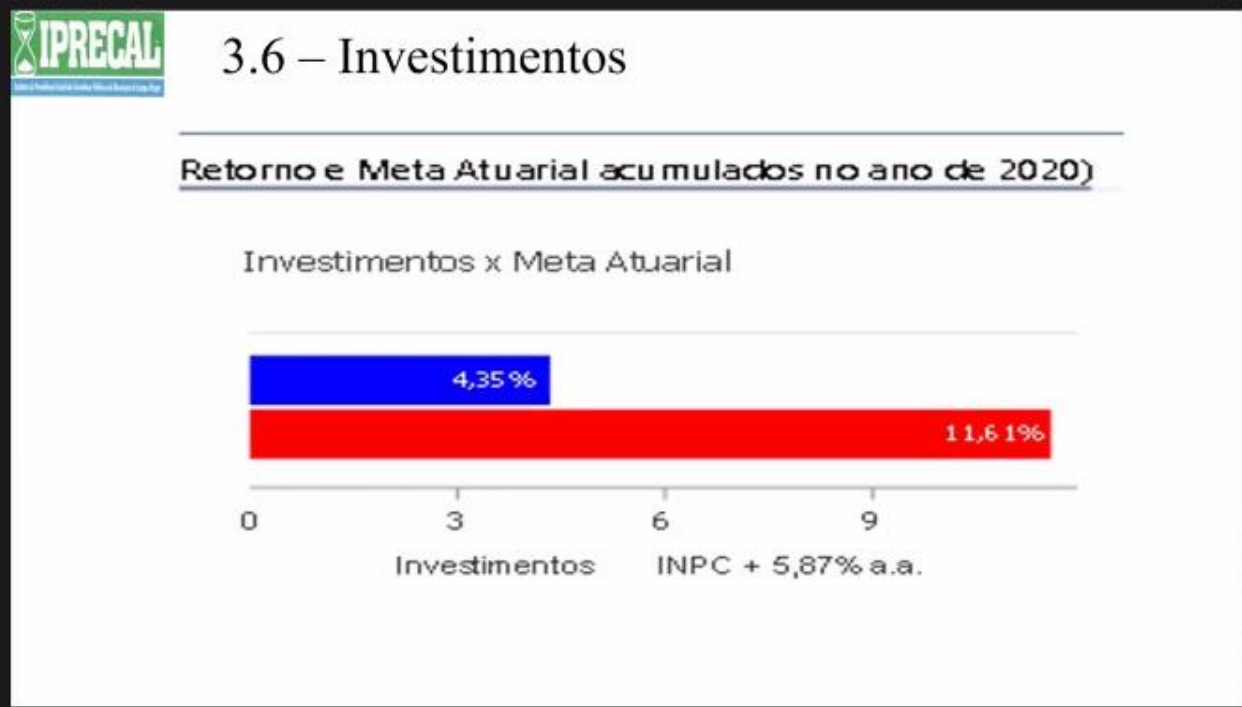
Participants (13)

Find a participant

- L... (Me, participant ID: 136838) [More >](#)
- IR IPRECAL RPPS (Host)
- AG Alice Grosskopf
- JD Jean Duvoisin
- J Joceli
- L Lucimara
- LR Luzia R. Roepke
- M Max
- P peryliveiraneto
- R Rhyter
- VB Vera Barcos Oliver
- CI Controle Interno
- LC LUIS CARLOS Worell

Recording EXIBIR CONFIGURAÇÕES ENCERRAR A APRESENTAÇÃO DE SLIDES

0:31:06 11:01



Sem Anotações.

Click to join audio

Join Audio Start Video Participants 13 Chat 1 Share Screen Record Reactions Leave

Lucilaine



Alice Grosskopf

LUIS CARLOS W...

peryliveiraneto

View

Recording EXIBIR CONFIGURAÇÕES ENCERRAR A APRESENTAÇÃO DE SLIDES

0:37:10 11:07

**IPRECAL**

## 4- PERSPECTIVAS PARA 2021

O Iprecal, através de seus servidores, conselhos e comitê, concentrará todos os seus esforços na melhoria dos serviços prestados, através de uma gestão transparente, participativa e profissional.

Próximo slide

**IPRECAL**

### PRESTAÇÃO DE CONTAS 2020

Muito Obrigado!

Perguntas?

Sem Anotações.



Click to join audio

Join Audio Start Video Participants 14 Chat 1 Share Screen Record Reactions Leave

Participants (14)

Find a participant

- L. (Me, participant ID: 136838) More
- IPRECAL RPPS (Host)
- Alice Grosskopf
- Jean Duvoisin
- Joceli
- Lucimara
- Luzia R. Roepke
- Max
- peryliveiraneto
- Rhoyter
- Vera Barcos Oliver
- Controle Interno
- Giseli
- LUIS CARLOS Worell

Invite



Lucilaine



Alice Grosskopf

LUIS CARLOS W...

peryliveiraneto

View

Recording EXIBIR CONFIGURAÇÕES ENCERRAR A APRESENTAÇÃO DE SLIDES

0:37:38

11:08

Fim da apresentação de slides



# PRESTAÇÃO DE CONTAS 2020

## Muito Obrigado!

## Perguntas?



Sem Anotações.



Click to join audio

Join Audio

Start Video

Participants 14

Chat 1

Share Screen

Record

Reactions

Leave

Participants (14)

Find a participant

- L. (Me, participant ID: 136838) [More >](#)
- IPRECAL RPPS (Host)
- Alice Grosskopf
- Jean Duvoisin
- Joceli
- Lucimara
- Luzia R. Roepke
- Max
- peryliveiraneto
- Rhoyter
- Vera Barcos Oliver
- Controle Interno
- Giseli
- LUIS CARLOS Worell

Invite